

EMBPART PARTICIPAÇÕES S.A.

COMPANHIA ABERTA - CNPJ: 42.331.462/0001-31
RELATÓRIO DO DESEMPENHO DEZEMBRO 2025

A Diretoria da companhia Embpar Participações S.A., (Bovespa EPAR3), com na Estrada RIN 432, Acesso Battistella, nº 3000, Km 133, sala 03, Bairro Rio Preto, CEP 89299 899, na cidade de Rio Negrinho, Santa Catarina, apresenta e submete à apreciação o Relatório do Desempenho de 31 de dezembro de 2025, da Controladora e do Consolidado. As Demonstrações Financeiras consolidadas da Companhia são apresentadas em conformidade com o International Financial Reporting Standards (IFRS) emitidas pelo International Accounting Standards Board (IASB) e também com base nas práticas contábeis adotadas no Brasil e normas da Comissão de Valores Mobiliários (CVM). A Companhia, através de sua subsidiária Battistella Indústria e Comércio Ltda., atua no segmento de industrialização e comércio de madeiras e seus derivados.

Desempenho Econômico-Financeiro

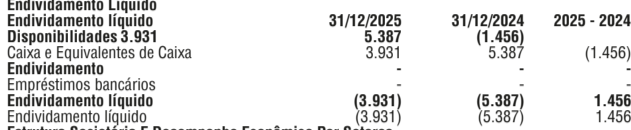
Resultado - Consolidado

| | 31/12/2025 | 31/12/2024 | Variação % |
|---|----------------|----------------|--------------|
| Resultado Consolidado do período | 2.390 | 24.372 | -90% |
| Receita Líquida de Vendas | 2.390 | 24.372 | -90% |
| (-) Custos dos Bens e Serviços vendidos | (30) | (24.837) | -100% |
| Lucro Bruto | 2.360 | (465) | -608% |
| Despesas com Vendas | (121) | (4.600) | -97% |
| Despesas Gerais e Administrativas | (7.242) | (5.895) | 23% |
| Outras receitas (despesas) operacionais | 1.757 | 8.429 | -79% |
| Despesas financeiras líquidas | 632 | 3.355 | -81% |
| Resultado antes do IR/CSLL | (2.614) | 824 | -417% |
| Imposto Renda e Contribuição Social | (252) | (7.613) | -97% |
| Lucro (Prejuízo) do período | (2.866) | (6.789) | -58% |
| Despesas Operacionais Comerciais | | | |
| Despesas com Vendas | 31/12/2025 | 31/12/2024 | Variação % |
| Salários, encargos e comissões | - | 185 | -100% |
| Entregas | 3 | 4.319 | -100% |
| Outras | 118 | 96 | 23% |
| Total | 121 | 4.600 | -97% |
| Percentual sobre a ROL | 5,06% | 18,87% | |
| Gerais e Administrativas | | | |
| Despesas Gerais e Administrativas | 31/12/2025 | 31/12/2024 | Variação % |
| Salários e encargos | 204 | 795 | -74% |
| Honorários de administradores | 80 | 0 | - |
| Aluguel e arrendamento | 33 | 11 | 200% |
| Manutenção e conservação | 355 | 102 | 248% |
| Depreciação e amortização | 1.009 | 463 | 118% |
| Guarda e segurança | 355 | 339 | 5% |
| Impostos, taxas e contribuições | 520 | 350 | 49% |
| Honorários serviços profissionais | 4.382 | 2.587 | 69% |
| Comunicações | 10 | 19 | -47% |
| Viagens | 0 | 15 | -100% |
| Outras | 294 | 1.214 | -76% |

| | | | | | |
|---|-------------------|----------------|-------------------|----------------|--------------------|
| Total | 7.242 | 5.895 | 23% | | |
| Percentual sobre a ROL | 303,01% | 24,19% | | | |
| EBITDA - Earning Before Interest, Taxes, Depreciation and Amortization | | | | | |
| LAJIDA - Lucro antes dos Juros, Impostos, Depreciação e Amortização | | | | | |
| Consolidado | | | | | |
| EBITDA | 31/12/2025 | % s/Rol | 31/12/2024 | % s/Rol | 2025 - 2024 |
| (=) Lucro (Prej.) do Exercício | (2.867) | -119,96% | (6.790) | -27,86% | 3.923 |
| (+) IR e CSLL | 252 | 10,54% | 7.613 | 31,24% | (7.361) |
| (+/-) Resultado Financeiro | (632) | -26,44% | (3.355) | -13,77% | 2.723 |
| (+) Depreciação e amortização | 1.009 | 42,22% | 463 | 1,90% | 546 |
| EBITDA | (2.238) | -93,64% | (2.069) | -8,49% | (169) |
| Rol-Receita Operacional Líquida | 2.390 | | 24.372 | | (21.982) |

| | | | |
|-------------------------------|-------------------|-------------------|--------------------|
| Endividamento Líquido | 31/12/2025 | 31/12/2024 | 2025 - 2024 |
| Disponibilidades 3.931 | 5.387 | (1.456) | |
| Caixa e Equivalentes de Caixa | 3.931 | 5.387 | (1.456) |
| Endividamento | | | |
| Empréstimos bancários | - | - | - |
| Endividamento líquido | (3.931) | (5.387) | 1.456 |
| Endividamento líquido | (3.931) | (5.387) | 1.456 |

Estrutura Societária E Desempenho Econômico Por Setores



| | 31/12/2025 | 31/12/2024 | 2025 - 2024 |
|--|-------------------|-------------------|--------------------|
| EBITDA | (2.238) | (2.069) | -8,49% |
| Rol-Receita Operacional Líquida | 2.390 | 24.372 | (21.982) |
| Endividamento Líquido | 31/12/2025 | 31/12/2024 | 2025 - 2024 |
| Disponibilidades 3.931 | 5.387 | (1.456) | |
| Caixa e Equivalentes de Caixa | 3.931 | 5.387 | (1.456) |
| Endividamento | | | |
| Empréstimos bancários | - | - | - |
| Endividamento líquido | (3.931) | (5.387) | 1.456 |
| Endividamento líquido | (3.931) | (5.387) | 1.456 |

Mercado E Segmento

Florestal Battistella Indústria e Comércio Ltda.
O segmento florestal é dedicado à industrialização e comercialização de derivados de madeira e toras de pinus.

| | 31/12/2025 | 31/12/2024 | Var % |
|---|--------------|-----------------|--------------|
| Evolução Segmento Madeiras | 2.467 | 24.811 | -90% |
| Receita Bruta de Vendas e Serviços | | | |
| Receita bruta venda produto acabado | 3 | 22.917 | -100% |
| Receita bruta revenda de mercadorias | 914 | 543 | 68% |
| Outras Receitas | 1.550 | 1.351 | 15% |
| Deduções das Vendas e Serviços | (78) | (436) | -82% |
| Cancelamentos, abatimentos, etc | (70) | (139) | -50% |
| Impostos s/vendas | (8) | (297) | -97% |
| Receita Líquida Vendas e Serviços | 2.389 | 24.375 | -90% |
| (-) Custo das Vendas | (30) | (24.839) | -100% |
| (-) Custo venda produtos acabados | - | (23.737) | -100% |
| (-) Custo revenda de mercadorias | (30) | (1.102) | -97% |
| Lucro Bruto | 2.359 | (464) | -608% |

No dia 11 de março de 2024, a controladora EMBPART PARTICIPAÇÕES S.A. ("Companhia"), em atendimento ao disposto no Art. 157, §4º, da Lei nº 6.404/76 e na Resolução da Comissão de Valores Mobiliários ("CVM") nº 44, de 23 de agosto de 2021, conforme alterada, vem comunicar aos seus acionistas, ao mercado em geral e aos demais interessados, em continuidade às informações prestadas pela Companhia em fato relevante divulgado em 12 de julho de 2023 ("Fato Relevante Paralisação"), a saída definitiva da sua controlada Battistella Indústria e Comércio Ltda. ("BIC") do mercado de madeira serrada. Conforme informado no Fato Relevante Paralisação, o mercado madeireiro vem passando por um momento de recessão global o que levou à adequação das atividades industriais da BIC e a redução parcial de sua estrutura. No curso da adequação acima destacada, a BIC permaneceu comercializando seus estoques de madeira serrada e avaliando um possível retorno aos níveis de atividade anteriores ao Fato Relevante Paralisação. Ocorre que, no período compreendido entre o Fato Relevante Paralisação e a presente data, a BIC não observou alterações no cenário do mercado de madeira serrada que possibilitassem tal retorno em patamar rentável. Sendo assim, a administração da BIC decidiu por descontinuar, por período indeterminado, as atividades da BIC no mercado de madeira serrada. Não obstante a descontinuação acima descrita, a Companhia informa que a BIC seguirá comercializando os estoques de madeira existentes, até que tais estoques sejam zerados. Rio Negrinho, 15 de fevereiro de 2026.

Conselho de Administração:
Presidente: **Moacir José Krainz**
Diretor: **Clayton Cerasomma Figueiredo**
Diretor: **Jaques Stefano Chortis**
Diretor Administrativo Financeiro e de Relações com Investidores: **Clayton Cerasomma Figueiredo**
Diretor: **Moacir José Krainz**
Controlador: **Moacir José Krainz - CRC: SC 024055/O**

| BALANÇO PATRIMONIAL EM (valores expressos em milhares de reais) | | | | | | | | | |
|---|------|---------------|---------------|--|------|---------------|---------------|---------------|---------------|
| ATIVO | Nota | Controladora | Consolidado | Passivo E Patrimônio Líquido | Nota | Controladora | Consolidado | Controladora | Consolidado |
| | | 31/12/2025 | 31/12/2024 | | | 31/12/2025 | 31/12/2024 | 31/12/2025 | 31/12/2024 |
| Circulante | | | | Circulante | | | | | |
| Caixa e equivalentes de caixa | 4 | 962 | 3.931 | Fornecedores | 13 | 13 | 66 | 66 | 33 |
| Contas a receber de clientes | 5 | - | 12 | Empréstimos e financiamentos | 14 | - | - | - | - |
| Estoque | 6 | - | - | Obrigações sociais e trabalhistas | 19 | 13 | 55 | 55 | 39 |
| Impostos a recuperar | 7 | 1 | 788 | Parcelamentos federais | 17 | 356 | 334 | 356 | 334 |
| Adiantamentos diversos | 1 | 118 | 121 | - PAES, REFIIS e PERT | 19 | - | 48 | - | 33 |
| Outras contas a receber | 8 | 222 | 1.856 | Parcelamentos obrigações sociais | 18 | 28 | 17 | 11 | 11 |
| Transações com partes relacionadas | 9 | 623 | 997 | Obrigações tributárias | 15 | 1.644 | 940 | - | 10 |
| Despesas antecipadas | | 272 | 272 | Dividendos mínimos obrigatórios | 20 | (34) | 26 | (34) | 26 |
| Total Ativo Circulante | | 1.120 | 1.961 | Adiantamento de clientes | 15 | - | 2.187 | - | 2 |
| | | | | Total Passivo Circulante | | 2.019 | 1.330 | 2.689 | 477 |
| Não circulante | | | | Patrimônio líquido | | | | | |
| Depósitos judiciais | 16 | 810 | 703 | Provisão para riscos tributários, trabalhistas e cíveis | 16 | 1.924 | 2.147 | 3.148 | 3.141 |
| Impostos a recuperar | 7 | - | - | Obrigações sociais e trabalhistas | 19 | - | - | - | - |
| Outras contas a receber | 8 | 119 | 2.067 | Obrigações tributárias | 18 | 50 | 44 | 50 | 44 |
| Investimentos | 10 | 41.213 | 53.601 | Parcelamentos federais | 17 | 682 | 972 | 682 | 972 |
| Imobilizado | 11 | 836 | 1.451 | - PAES, REFIIS e PERT | 22 | - | 8.990 | - | 9.023 |
| Propriedades para investimentos | 12 | - | 36.602 | Impostos diferidos | 20 | - | - | - | - |
| | | | | Total Passivo Não Circulante | | 2.656 | 3.163 | 12.870 | 13.180 |
| Total Ativo Não circulante | | 42.049 | 55.052 | Patrimônio líquido atribuído a participação de acionistas controladores | | 39.424 | 55.289 | 39.424 | 55.289 |
| Total do ATIVO | | 44.098 | 59.783 | Total do passivo e do patrimônio líquido | | 44.098 | 59.783 | 54.983 | 68.946 |

As notas explicativas da administração são parte integrante das demonstrações financeiras.

| DEMONSTRAÇÕES DE RESULTADOS DOS PERÍODOS FINDOS EM (valores expressos em milhares de reais, exceto quando indicado de outra forma) | | | | |
|--|-----------|----------------|----------------|----------------|
| | Nota | Controladora | Consolidado | |
| | | 31/12/2025 | 31/12/2024 | 31/12/2025 |
| Receita líquida de vendas | 23 | - | - | 2.391 |
| Custo dos produtos vendidos e serviços prestados | 24 | - | - | (30) |
| Lucro bruto | | | | (464) |
| Receitas (despesas) operacionais | | | | (464) |
| Com vendas | 24 | - | - | (121) |
| Gerais e administrativas | 24 | (1.403) | (1.278) | (5.894) |
| Resultado da Equivalência Patrimonial | 10 | 612 | (4.555) | - |
| Outras receitas (despesas) operacionais | 25 | (2.154) | (1.135) | 1.756 |
| Resultado financeiro, líquido | | | | (2.066) |
| Receitas financeiras | 26 | 160 | 274 | 751 |
| Despesas financeiras | 26 | (81) | (96) | (413) |
| Varição cambial, líquida | | | | 632 |
| Lucro (prejuízo) antes do imposto de renda e contribuição social | | (2.865) | (6.790) | (2.865) |
| Imposto de renda e contribuição social | 22 | - | - | (709) |
| Corrente | | | | 33 |
| Diferido | | | | (6.904) |
| Crédito IRPJ e CSLL - Base Negativa e Prejuízo Fiscal | | | | - |
| Lucro líquido (prejuízo) do período | 28 | (2.865) | (6.790) | (2.865) |
| Lucro líquido (prejuízo) atribuído aos acionistas controladores | | (2.865) | (6.790) | (2.865) |
| Lucro líquido (prejuízo) por ação | | | | |
| Lucro líquido (prejuízo) básico/diluído por ação ON - R\$ 1 | | (0,1928) | (0,4569) | |

As notas explicativas da administração são parte integrante das demonstrações financeiras.

| DEMONSTRAÇÃO DAS MUTAÇÕES NO PATRIMÔNIO LÍQUIDO (valores expressos em milhares de reais) | | | | | | |
|--|----------------|---------------|----------------------------|----------------------------|---------------------------------|--------------------------|
| | Capital Social | Reserva Legal | Lucros à Disposição da AGO | Lucro (Prejuízo) Acumulado | Ajuste de Avaliação Patrimonial | Controladora/Consolidado |
| Em 31 de dezembro de 2023 | 33.660 | 6.730 | 39.690 | - | - | 80.080 |
| Lucro líquido do exercício | - | - | - | (6.790) | - | (6.790) |
| Reserva Legal | - | - | - | - | - | - |
| Dividendo mínimo obrigatório | - | - | - | - | - | - |
| Dividendos adicionais distribuídos | - | - | (18.000) | - | - | (18.000) |
| Lucros à disposição da AGO | - | - | - | - | - | - |
| Em 31 de dezembro de 2024 | 33.660 | 6.730 | 21.690 | (6.790) | - | 55.290 |
| Lucro líquido do exercício | - | - | - | (2.866) | - | (2.866) |
| Dividendo mínimo obrigatório | - | - | - | - | - | - |
| Dividendos adicionais distribuídos | - | - | (13.000) | - | - | (13.000) |
| Lucros à disposição da AGO | - | - | - | - | - | - |
| Em 31 de dezembro de 2025 | 33.660 | 6.730 | 8.690 | (9.656) | - | 39.424 |

As notas explicativas da administração são parte integrante das demonstrações financeiras.

| DEMONSTRAÇÕES DE RESULTADOS ABRANGENTES EM (valores expressos em milhares de reais) | | | | |
|---|--------------|-------------|------------|------------|
| | Controladora | Consolidado | | |
| | 31/12/2025 | 31/12/2024 | 31/12/2025 | 31/12/2024 |
| Resultado do período | (2.865) | (6.790) | (2.865) | (6.790) |
| Resultado abrangente do exercício | (2.865) | (6.790) | (2.865) | (6.790) |
| Atribuído a sócios da Companhia Controladora | (2.865) | (6.790) | (2.865) | (6.790) |

| | | | | |
|--|--------------|----------------|-----------------|-----------------|
| Operações com empresas ligadas líquido | (60) | (9.839) | (12.940) | (22.837) |
| Dividendos recebidos controlada (Aplicação) resgate de títulos e valores mobiliários | - | - | - | - |
| Caixa líquido gerado pelas (aplicado nas) atividades de investimento | 442 | (5.447) | (10.573) | (18.307) |
| FLUXO DE CAIXA DAS ATIVIDADES DE FINANCIAMENTO | | | | |
| Pagamento de empréstimos e financiamentos - terceiros | 14 | - | - | (477) |
| Ajuste avaliação patrimonial | - | - | - | - |
| Caixa líquido aplicado nas atividades de financiamento | (961) | (3.682) | (1.456) | (1.508) |

| (REDUÇÃO) AUMENTO LÍQUIDO DO SALDO DE CAIXA | | | | |
|--|--------------|-------------|------------|------------|
| | Controladora | Consolidado | | |
| | 31/12/2025 | 31/12/2024 | 31/12/2025 | 31/12/2024 |
| Saldo inicial de caixa e equivalentes de caixa | 962 | 4.644 | 5.387 | 6.895 |
| Saldo final de caixa e equivalentes de caixa | 1 | 962 | 3.931 | 5.387 |
| | (961) | (3.682) | (1.456) | (1.508) |

As notas explicativas da administração são parte integrante das demonstrações financeiras.

| DEMONSTRAÇÕES DOS FLUXOS DE CAIXA EM Método Indireto (valores expressos em milhares de reais) | | | | | | | | | |
|---|-------|--------------|-------------|--|-------|--------------|-------------|--|--|
| | Notas | Controladora | Consolidado | | Notas | Controladora | Consolidado | | |
| | | 31/12/2025 | 31/12/2024 | | | 31/12/2025 | | | |

| | | | | |
|--|----------------|----------------|----------------|----------------|
| ...Continuação | | | | |
| Custos produtos, mercadorias e serviços vendidos | 24 | - | (30) | (24.837) |
| Materials - energia serviços terceiros - outros | - | - | (11.433) | (26.652) |
| Outros | - | - | (11.463) | (51.489) |
| VALOR ADICIONADO BRUTO | (2.154) | (1.135) | (1.308) | (8.465) |
| DEPRECIACÃO, AMORTIZAÇÃO E EXAUSTÃO | - | - | (1.009) | (1.488) |
| VALOR ADICIONADO LÍQUIDO PRODUZIDO PELA ENTIDADE | (2.154) | (1.135) | (2.317) | (9.953) |
| VALOR ADICIONADO RECEBIDO (CEDIDO) EM TRANSFERÊNCIA | - | - | - | - |
| Resultado de equivalência patrimonial e empreendimento em conjunto | 10 | 612 | (4.555) | - |
| Receitas Financeiras | 26 | 160 | 274 | 5.731 |
| Outros | - | - | - | - |
| | | 772 | (4.281) | 751 |
| | | (1.382) | (5.416) | (1.566) |
| | | (1.382) | (5.416) | (4.222) |
| Remuneração direta | - | - | 174 | 1.069 |
| Benefícios | - | - | 90 | 294 |
| FGTS | - | - | 5 | 441 |
| Impostos, taxas e contribuições: | | | | |
| Federais | 1.403 | 1.278 | 996 | 163 |
| Estaduais | 81 | 96 | - | 119 |
| Municipais | - | - | 35 | 84 |
| Remuneração de capitais de terceiros: | | | | |
| Juros | - | - | - | 16 |
| Aluguéis | - | - | - | 382 |
| Remuneração de capitais próprios: | | | | |
| Lucro (prejuízo) do período | (2.865) | (6.790) | (2.865) | (6.790) |

As notas explicativas da administração são parte integrante das demonstrações financeiras.

Notas Explicativas da administração às demonstrações financeiras do período findo em 31 de dezembro de 2025 (Em milhares de reais, exceto quando indicado de outra forma)

1. Contexto operacional: (a) **Atividades:** A Embpar Participações S.A. ("Companhia" ou "Grupo") é uma sociedade por ações com sede em Rio Negrinho, SC e está registrada na Bolsa de Valores de São Paulo ("B3") que figura, nessas demonstrações financeiras, como Controladora. O acionista controlador da Companhia é a Aliança Battistella e Agropecuária e Administração de Bens S.A. A Embpar Participações S.A. e suas controladas, tem como principais atividades preponderantes: • Investimento imobiliário e locação de imóveis; • Participação em outras sociedades. (b) **Incorporação da Battistella Internacional Comércio e Logística Ltda.** Em 31 de março de 2025 foi aprovado a incorporação da Battistella Internacional Comércio e Logística Ltda pela Battistella Industria e Comércio Ltda registrada através da 74ª Alteração do Contrato Social que transferiu seu patrimônio líquido no montante de R\$ 4.946,48 conforme Laudo de avaliação do patrimônio da sociedade. **2. Base de preparação e principais políticas contábeis.** **2.1 Base de preparação:** As demonstrações financeiras foram preparadas conforme as práticas contábeis adotadas no Brasil incluindo os pronunciamentos emitidos pelo Comitê de Pronunciamentos Contábeis (CPC) e as normas internacionais de relatório financeiro (International Financial Reporting Standards (IFRS), emitidas pelo International Accounting Standards Board (IASB)), e evidenciam todas as informações relevantes próprias das demonstrações financeiras, e somente elas, as quais estão consistentes com as utilizadas pela administração na sua gestão. As demonstrações financeiras foram preparadas considerando o custo histórico como base de valor, que, no caso de outros ativos e passivos financeiros e propriedades para investimento é ajustado para refletir a mensuração ao valor justo. A apresentação da Demonstração do Valor Adicionado (DVA), individual e consolidada, é requerida pela legislação societária brasileira e pelas práticas contábeis adotadas no Brasil aplicáveis a companhias abertas. A DVA foi preparada de acordo com os critérios definidos no Pronunciamento Técnico CPC 09 – "Demonstração do Valor Adicionado". As IFRS não requerem a apresentação dessa demonstração. Como consequência, pelas IFRS, essa demonstração está apresentada como informação suplementar, sem prejuízo do conjunto das demonstrações financeiras. (a) **Demonstrações financeiras individuais:** As demonstrações financeiras individuais da Controladora foram preparadas conforme as práticas contábeis adotadas no Brasil emitidas pelo Comitê de Pronunciamentos Contábeis (CPC). Pelo fato de que as práticas contábeis adotadas no Brasil aplicadas nas demonstrações financeiras individuais, a partir de 2014, não diferem do IFRS aplicável às demonstrações financeiras separadas, uma vez que ele passou a permitir a aplicação do método de equivalência patrimonial em controladas, coligadas e joint ventures nas demonstrações separadas, elas também estão em conformidade com as normas internacionais de relatório financeiro (International Financial Reporting Standards (IFRS), emitidas pelo International Accounting Standards Board (IASB)). Essas demonstrações individuais são divulgadas em conjunto com as demonstrações financeiras consolidadas. (b) **Demonstrações financeiras consolidadas:** As demonstrações financeiras consolidadas foram preparadas e estão sendo apresentadas conforme as práticas contábeis adotadas no Brasil, incluindo os pronunciamentos emitidos pelo Comitê de Pronunciamentos Contábeis (CPC) e conforme as normas internacionais de relatório financeiro (International Financial Reporting Standards (IFRS), emitidas pelo International Accounting Standards Board (IASB)). O quadro de participações está demonstrado a seguir:

| Controladas | Atividade Principal | Local de constituição e Operação | Participação e capital volante detidos - % | |
|-------------------------------|---|----------------------------------|--|------------|
| | | | 31/12/2025 | 31/12/2024 |
| Battistella Ind. e Com. Ltda. | Com.atacadista de madeira e produtos derivados | Rio Negrinho/SC | 100,00% | 100,00% |
| Jaspe Imóveis S.A. | Gestão e administração da propriedade imobiliária | São José dos Pinhais/PR | 98,92% | 98,82% |

2.2 Moeda funcional e moeda de apresentação: Os itens incluídos nas demonstrações financeiras são mensurados usando a moeda do principal ambiente econômico, no qual a Companhia atua ("a moeda funcional"). As demonstrações financeiras são elaboradas em reais, que é a moeda funcional da Companhia e apresentadas em milhares de reais. **2.3 Reconhecimento de receita:** A receita é mensurada pelo valor justo da contrapartida recebida ou a receber, deduzida de quaisquer estimativas de devoluções, descontos comerciais e/ou bonificações concedidos ao comprador e outras deduções similares. Vendas de produtos: A receita de vendas de produtos é reconhecida quando todas as seguintes condições forem satisfeitas: • A Companhia transferiu ao comprador os riscos e benefícios significativos relacionados à propriedade dos produtos; • A Companhia não mantém envolvimento contínuo na gestão dos produtos vendidos em grau normalmente associado à propriedade nem controle efetivo sobre tais produtos; • O valor da receita pode ser mensurado com confiabilidade; • É provável que os benefícios econômicos associados à transação fluirão para a Companhia; e • Os custos incorridos ou a serem incorridos relacionados à transação podem ser mensurados com confiabilidade. As receitas decorrentes das vendas de outros produtos são reconhecidas quando da entrega e transferência legal da titularidade dos mesmos. Uma receita não é reconhecida se há uma incerteza significativa de sua realização. Receita financeira: A receita financeira é reconhecida conforme o prazo decorrido pelo regime de competência, usando o método da taxa efetiva de juros. **2.4 Caixa e equivalentes de caixa:** Caixa e equivalentes de caixa incluem o caixa, os depósitos bancários, outros investimentos de curto prazo de alta liquidez, com vencimentos originais de três meses, ou menos e com risco insignificante de mudança de valor, sendo o saldo apresentado líquido de saldos de contas garantidas na demonstração dos fluxos de caixa. As contas garantidas são demonstradas no balanço patrimonial como "Empréstimos", no passivo circulante. **2.5 Contas a receber:** As contas a receber de clientes e outras contas a receber correspondem aos valores a receber pela venda de mercadorias ou prestação de serviços no decorrer normal das atividades da Companhia. As contas a receber de clientes, inicialmente, são reconhecidas pelo valor justo e, subsequentemente, mensuradas pelo custo amortizado com o uso do método da taxa de juros efetiva menos a provisão para impairment (perdas no recebimento de créditos e perdas esperadas). Normalmente na prática são reconhecidas ao valor faturado ajustado a valor presente quando relevante e ajustado pela provisão para impairment e devoluções se necessária. **2.6 Imposto de renda e contribuição social:** A despesa com imposto de renda e contribuição social representa a soma dos impostos correntes e diferidos. Impostos correntes: A provisão para imposto de renda e contribuição social está baseada no lucro tributável do exercício. O lucro tributável difere do lucro apresentado na demonstração do resultado, porque exclui receitas ou despesas tributáveis ou dedutíveis em outros exercícios, além de excluir itens não tributáveis ou não dedutíveis de forma permanente. A provisão para imposto de renda e contribuição social é calculada individualmente por cada empresa da Companhia com base nas alíquotas vigentes no fim do exercício. Impostos diferidos: O imposto de renda e contribuição social diferido ("imposto diferido") é reconhecido sobre as diferenças temporárias no final de cada período de relatório entre os saldos de ativos e passivos reconhecidos nas demonstrações financeiras e as bases fiscais correspondentes usadas na apuração do lucro tributável, incluindo saldo de prejuízos fiscais, quando aplicável. Os impostos diferidos passivos são geralmente reconhecidos sobre todas as diferenças temporárias tributáveis e os impostos diferidos ativos são reconhecidos sobre todas as diferenças

temporárias dedutíveis, na medida em que for provável que a empresa apresentará lucro tributável futuro em montante suficiente para que tais diferenças temporárias dedutíveis possam ser utilizadas. **2.7 Investimentos:** São representados por investimentos em empresas controladas, avaliadas pelo método de equivalência patrimonial, em decorrência da participação da Companhia nestas empresas. As Demonstrações Financeiras das controladas são elaboradas para o mesmo período de divulgação que o da controladora. Quando necessário, são efetuados ajustes para que as políticas contábeis estejam de acordo com as mesmas adotadas pela Companhia. Os ganhos e perdas não realizados, resultantes de transações entre a Companhia e as controladas, são eliminados para fins de equivalência patrimonial, no balanço individual, e para fins de consolidação. A Companhia determina, em cada data de fechamento do balanço patrimonial, se há evidência objetiva de que o investimento nas controladas sofreu perda por desvalorização. Se assim for, a Companhia calcula o montante da perda por desvalorização e reconhece o montante na demonstração do resultado. **2.8 Imobilizado:** Reconhecimento e mensuração: Terrenos, edificações, imobilizações em andamento, móveis, utensílios, equipamentos e veículos estão demonstrados ao valor de custo, deduzidos de depreciação e perda por redução ao valor recuperável acumulado. A depreciação desses ativos inicia-se quando eles estão prontos para o uso pretendido na mesma base dos outros ativos imobilizados. Os terrenos não sofrem depreciação. Um item do imobilizado é baixado após alienação ou quando não há benefícios econômicos futuros resultantes do uso contínuo do ativo. Quaisquer ganhos ou perdas na venda ou baixa de um item do imobilizado são determinados pela diferença entre os valores recebidos na venda e o valor contábil do ativo e são reconhecidos no resultado. Depreciação: A depreciação é reconhecida com base na vida útil estimada de cada ativo pelo método linear, conforme descrito na nota explicativa 11, de modo que o valor do custo menos o seu valor residual após sua vida útil seja integralmente baixado (exceto para terrenos e construções em andamento). Na vida útil estimada, os valores residuais e os métodos de depreciação são revisados no final da data do balanço patrimonial e o efeito de quaisquer mudanças nas estimativas é contabilizado prospectivamente. A Companhia efetua anualmente a revisão da vida útil dos imobilizados ou apresenta carta de conforto caso não haja indícios de variação na vida útil, conforme requerido pelo pronunciamento contábil CPC 27/IAS 16 - ativo imobilizado, o qual exige que a vida útil e o valor residual do imobilizado sejam revisados no mínimo a cada exercício. A vida útil dos itens utilizada no cálculo da depreciação em média é como segue:

| Imóveis | Anos |
|--------------------------------------|------|
| Máquinas, equipamentos e instalações | 60 |
| Veículos | 10 |
| Móveis, utensílios e ferramentas | 5 |
| Computadores e periféricos | 10 |
| Benefitorias em imóveis de terceiros | 5 |
| | 10 |

2.8.1 Direito de Uso: O custo do ativo de direito de uso corresponde ao valor da mensuração inicial do passivo de arrendamento, mais os custos diretos iniciais incorridos, menos quaisquer incentivos de arrendamento recebidos. A depreciação é calculada pelo método linear desde a data de início do contrato até o que ocorrer primeiro entre o fim da vida útil do ativo de direito de uso ou o fim do prazo de arrendamento. **2.9 Propriedades para investimentos:** As propriedades para investimentos são propriedades mantidas para obter renda com aluguéis e/ou valorização do capital. As propriedades para investimentos são mensuradas ao seu valor justo o qual é revisado anualmente. A Companhia possui terreno situado no município de Itapoá - SC; imóvel comercial. Um lote situado na cidade de Rio Negrinho - SC e um lote situado na cidade de São Bento do Sul-SC. Estes imóveis são de propriedade da Jaspe Imóveis S/A. O Grupo contrata avaliadores externos, independentes e qualificados para determinar o valor justo das propriedades para investimento ao final de cada exercício. Mudanças no valor justo são apresentadas na demonstração do resultado como "Outras receitas (despesas) operacionais". **2.10 Mensuração do Valor Justo:** A mensuração do valor justo é baseada na presunção de que a transação para vender o ativo ou transferir o passivo ocorrerá - No mercado principal para o ativo ou passivo; e - Na ausência de um mercado principal, no mercado mais vantajoso para o ativo ou o passivo. O mercado principal ou mais vantajoso deve ser acessível pela Companhia. O valor justo de um ativo ou passivo é mensurado com base nas premissas que os participantes do mercado utilizariam ao definir o preço de um ativo ou passivo, presumindo que os participantes do mercado atuam em seu melhor interesse econômico A mensuração do valor justo de um ativo não financeiro leva em consideração a capacidade do participante do mercado de gerar benefícios econômicos utilizando o ativo em seu melhor uso possível ou vendendo-o a outro participante do mercado que utilizaria o ativo em seu melhor uso. A Companhia determina as políticas e os procedimentos para mensuração do valor justo das propriedades para investimento. Os avaliadores externos estão envolvidos na avaliação de ativos significativos. O envolvimento de avaliadores externos é decidido anualmente. Os critérios de seleção incluem conhecimentos de mercado, reputação, independência e verificação de se as normas profissionais são cumpridas. Em caso de conflito com os avaliadores externos a Companhia comparará cada movimentação no valor justo de cada ativo e passivo com as respectivas fontes externas com o objetivo de determinar se a movimentação é aceitável. **2.11 Redução ao valor recuperável de ativos tangíveis e intangíveis:** No fim de cada exercício, a Companhia revisa o valor contábil de seus ativos tangíveis e intangíveis para determinar se há alguma indicação de que tais ativos sofreram alguma perda por redução ao valor recuperável. Se houver tal indicação, o montante recuperável do ativo é estimado com a finalidade de mensurar o montante dessa perda, se houver. Quando não for possível estimar o montante recuperável de um ativo individualmente, a Companhia calcula o montante recuperável da unidade geradora de caixa à qual pertence o ativo. Quando uma base de alocação razoável e consistente pode ser identificada, os ativos corporativos também são alocados às unidades geradoras de caixa individuais ou ao menor grupo de unidades geradoras de caixa para o qual uma base de alocação razoável e consistente possa ser identificada. O montante recuperável é o maior valor entre o valor justo menos os custos na venda ou o valor em uso. Na avaliação do valor em uso, os fluxos de caixa futuros estimados são descontados ao valor presente pela taxa de desconto antes dos impostos, que reflete uma avaliação atual de mercado do valor da moeda no tempo e os riscos específicos do ativo para o qual a estimativa de fluxos de caixa futuros não foi ajustada. Se o montante recuperável de um ativo (ou unidade geradora de caixa) calculado for menor que seu valor contábil, o valor contábil do ativo (ou unidade geradora de caixa) é reduzido ao seu valor recuperável. A perda por redução ao valor recuperável é reconhecida imediatamente no resultado. Quando a perda por redução ao valor recuperável é revertida subsequentemente, exceto o ágio por expectativa de rentabilidade futura, ocorre o aumento do valor contábil do ativo (ou unidade geradora de caixa) para a estimativa revisada de seu valor recuperável, desde que não exceda o valor contábil que teria sido determinado, caso nenhuma perda por redução ao valor recuperável tivesse sido reconhecida para o ativo (ou unidade geradora de caixa) em exercícios anteriores. A reversão da perda por redução ao valor recuperável é reconhecida imediatamente no resultado. **2.12 Estoques:** Os estoques são apresentados pelo menor valor entre o valor de custo e o valor líquido realizável. Os custos do estoque são determinados pelo método do custo médio. O valor líquido realizável corresponde ao preço de venda estimado dos estoques, deduzido de todos os custos estimados para conclusão, custos necessários para realizar a venda e ajustado pela provisão de devoluções se necessária. **2.13 Empréstimos:** Os empréstimos são reconhecidos, inicialmente, pelo valor justo, líquido dos custos incorridos na transação e são, subsequentemente, demonstrados pelo custo amortizado. Qualquer diferença entre os valores captados (líquidos dos custos da transação) e o valor total a pagar é reconhecida na demonstração do resultado durante o período em que os empréstimos estejam em aberto, utilizando o método da taxa efetiva de juros. A taxa efetiva de juros é a taxa que desconta exatamente os fluxos de caixa futuros estimados ao longo da vida estimada do passivo financeiro ou, quando apropriado, por um período menor, para o reconhecimento inicial do valor contábil líquido. A mensuração das operações de arrendamentos corresponde ao total dos pagamentos futuros de aluguéis fixos, conforme período previsto no contrato firmado entre o arrendatário e a Companhia. Esses fluxos de pagamentos são ajustados a valor presente, considerando a taxa real de desconto. Os encargos financeiros são reconhecidos como despesa financeira e apropriados com base na taxa real de desconto, de acordo com o prazo remanescente dos contratos. **2.14 Provisões:** As provisões são reconhecidas para obrigações presentes (legal ou não formalizada) resultante de eventos passados, em que seja possível estimar os valores de forma confiável e cuja liquidação seja provável. O valor reconhecido como provisão é a melhor estimativa das considerações requeridas para liquidar a obrigação no final de cada período de relatório, considerando-se os riscos e as incertezas relativos à obrigação. Quando a provisão é mensurada com base nos fluxos de caixa estimados para liquidar a obrigação, seu valor contábil corresponde ao valor presente desses fluxos de caixa (em que o efeito do valor temporal do dinheiro é relevante). **2.15 Capital social:** As ações ordinárias são classificadas no patrimônio líquido. Em 2019, buscando melhorar sua governança, a Companhia passou a ter somente ações ordinárias. **2.16 Lucro básico e diluído por ação:** A Companhia apura o saldo de lucro por ação do período com base na atribuição do resultado do exercício as ações ordinárias emitidas pela Companhia, ponderando as quantidades em circulação durante o período. **2.17 Ativos Financeiros:** A Companhia classifica seus ativos financeiros como subsequentemente mensurados ao custo amortizado, ao valor justo por meio de outros resultados abrangentes ou ao valor justo por meio do resultado. A classificação depende da finalidade para a qual os ativos financeiros foram adquiridos. A administração determina a classificação de seus ativos financeiros no reconhecimento inicial. a. Ativos financeiros mensurados ao custo amortizado São ativos financeiros mantidos dentro do modelo de negócios cujo objetivo seja mantê-los para recebimentos de fluxos de caixa contratuais. Os termos contratuais dos ativos financeiros tiveram origem, em datas especificadas, a fluxos de caixa que constituam, exclusivamente, pagamentos de principal e juros sobre o valor do principal em aberto. b. Ativos financeiros mensurados ao valor justo por meio de outros resultados abrangentes São ativos financeiros mantidos dentro de modelo de negócios cujo objetivo seja atingido tanto pelo recebimento de fluxos de caixa contratuais quanto pela venda de ativos financeiros, e que os termos contratuais do ativo financeiro tiverem origem, em datas especificadas, a fluxos de caixa que constituam exclusivamente pagamentos de principal e juros sobre o valor do principal em aberto. c. Ativos financeiros mensurados ao valor justo por meio do resultado Os ativos financeiros são mensurados ao valor justo por meio do resultado, a menos que sejam mensurados ao custo amortizado ou ao valor justo por meio de outros resultados abrangentes. Um ativo financeiro é classificado nessa categoria se foi adquirido, principalmente, para fins de venda no curto prazo. Os ativos financeiros dessa categoria são classificados como ativos circulantes. **Reconhecimento e mensuração:** As compras e as vendas regulares de ativos financeiros são reconhecidas na data de negociação-data na qual a Companhia se compromete a comprar ou vender o ativo. Os investimentos são, inicialmente, reconhecidos pelo valor justo. Todos os outros ativos financeiros são reconhecidos inicialmente na data da negociação na qual a Companhia se torna uma das partes das disposições contratuais do instrumento. Os ativos financeiros são baixados quando os direitos de receber fluxos de caixa dos investimentos tenham vencido ou tenham sido transferidos; neste último caso, desde que a Companhia tenha transferido, significativamente, todos os riscos e os benefícios da propriedade. Os ativos financeiros mensurados ao valor justo por meio do resultado são subsequentemente, contabilizados pelo valor justo. Os empréstimos e recebíveis são contabilizados pelo custo amortizado, usando o método da taxa de juros efetiva. Os ganhos ou as perdas decorrentes de variações no valor justo de ativos financeiros mensurados ao valor justo através do resultado são apresentados na demonstração do resultado no período em que ocorrem. **3. Uso de estimativas e julgamentos:** A Administração deve fazer julgamentos e elaborar estimativas a respeito dos valores contábeis dos ativos e passivos para os quais não são facilmente obtidos de outras fontes. As estimativas e as respectivas premissas estão baseadas na experiência histórica e em outros fatores considerados relevantes. Os resultados efetivos podem diferir dessas estimativas. As estimativas e premissas são revisadas conti-

nuamente. Os efeitos decorrentes das revisões feitas às estimativas contábeis são reconhecidos no período em que as estimativas são revistas, se a revisão afetar apenas este período, ou também em períodos posteriores se a revisão afetar tanto o período presente como períodos futuros. **Principais julgamentos, estimativas e premissas contábeis significativas:** As estimativas e os julgamentos contábeis são continuamente avaliados e baseiam-se na experiência histórica e em outros fatores, incluindo expectativas de eventos futuros, consideradas razoáveis para as circunstâncias. **Estimativas e premissas contábeis críticas:** Com base em premissas, a Companhia faz estimativas com relação ao futuro. Por definição, as estimativas contábeis resultantes raramente serão iguais aos respectivos resultados reais. As estimativas e premissas que apresentam um risco significativo, com probabilidade de causar um ajuste relevante nos valores contábeis de ativos e passivos para o próximo exercício são: (a) Imposto de Renda, contribuição social e outros impostos (b) Valor justo de propriedade para investimentos (c) Provisão para crédito de liquidação duvidosa (d) Provisão de perda nos estoques (e) Impairment dos ativos **4. Caixa e equivalentes de caixa**

| Instituição Financeira | Tipo de Aplicação | Indexador | Consolidado | |
|---|-------------------|-----------|--------------|--------------|
| | | | 31/12/2025 | 31/12/2024 |
| Caixa e bancos | | | 12 | 26 |
| Total Aplicações Financeiras | | | 3.920 | 5.361 |
| Banco Itaú S.A. | CDB | 100% CDI | 2.979 | 4.021 |
| Banco do Brasil S.A. | CDB | 100% CDI | 940 | 402 |
| Banco Bradesco S.A. | CDB | 100% CDI | 1 | 938 |
| Banco BTG Pactual | | | - | - |
| Total caixa e equivalente de caixa | | | 3.932 | 5.387 |

5. Contas a receber de clientes

| Descrição | Consolidado | |
|---|-------------|------------|
| | 31/12/2025 | 31/12/2024 |
| Clientes mercado interno | 130 | 169 |
| Clientes do mercado externo | - | 285 |
| Titulos de crédito | - | - |
| (-) Provisão para créditos de liquidação duvidosa | (118) | (51) |
| Total clientes | 12 | 403 |
| Valor a receber em Reais | 12 | 118 |
| Valor a receber em Dólares | - | 285 |
| Total clientes | 12 | 403 |

Abaixo, a movimentação da provisão para créditos de liquidação duvidosa:

| Descrição | Consolidado | |
|-----------------------|--------------|--------------|
| | 31/12/2025 | 31/12/2024 |
| Saldo inicial | (51) | (147) |
| (+) Constituição | (118) | (51) |
| (-) Reversão | 51 | 147 |
| Total clientes | (118) | (51) |

A seguir, demonstramos os saldos de contas a receber, por idade de vencimento:

| Descrição | Consolidado | |
|---|-------------|------------|
| | 31/12/2025 | 31/12/2024 |
| A vencer | - | 118 |
| Vencidos até 30 dias | - | - |
| Vencidos de 31 a 60 dias | - | - |
| Vencidos de 61 a 90 dias | 12 | - |
| Vencidos de 91 a 360 dias | - | 285 |
| Vencidos a mais de 361 dias | 118 | 51 |
| (-) Provisão para créditos de liquidação duvidosa | (118) | (51) |
| Total clientes | 12 | 403 |

6. Estoques

| Descrição | Consolidado | |
|--|-------------|------------|
| | 31/12/2025 | 31/12/2024 |
| Produtos acabados | 5 | 5 |
| Mercadorias para revenda | - | - |
| Estoques em elaboração | 33 | 33 |
| Matérias primas | 34 | 38 |
| Outros estoques | 444 | 500 |
| Devoluções esperadas de clientes (CPC 47) | - | - |
| Provisão para obsolescência dos estoques (a) | (516) | (576) |
| Estoques de terceiros | - | - |
| Total Geral | - | - |

(a) Provisão para obsolescência dos estoques é calculada com base nos estoques sem movimentação acima de um ano e que não podem ser utilizados em outros processos de fabricação ou sem movimentação.

7. Impostos a recuperar

| Descrição | Controladora | | Consolidado | |
|--------------------------------------|--------------|------------|-------------|------------|
| | 31/12/2025 | 31/12/2024 | 31/12/2025 | 31/12/2024 |
| ICMS (d) | - | - | 617 | 619 |
| IPI | - | - | - | - |
| IR e CSLL | - | - | 170 | 165 |
| INSS (a) | 3.071 | 3.071 | 3.071 | 3.071 |
| Cofins e finsocial (b) | 1 | 1 | 1 | 1 |
| ISS | - | - | - | - |
| PIS (b) | - | - | - | - |
| PIS e Cofins extemporâneos (d) | - | - | - | - |
| (-) Provisão para não realização (b) | (3.071) | (3.071) | (3.071) | (3.071) |
| IR e CSLL Diferidos | - | - | - | - |
| Total impostos a recuperar | 1 | 1 | 788 | 785 |
| Total circulante | 1 | 1 | 785 | 785 |
| Total não circulante | - | - | 3 | - |

(a) Valor referente INSS ganho no processo sobre pró-labore de 2003 da Battistella Trading S.A., incorporada na Controladora. A Companhia vem estudando medidas para que o crédito possa ser utilizado, entre elas a possibilidade de transferência de colaboradores entre as empresas ligadas e a possibilidade de compensação de outros impostos. (b) Os estudos efetuados pela Administração indicaram a necessidade de constituição de provisão para perdas no montante de R\$ 3.071 na Controladora, para cobrir eventuais perdas pela realização desse ativo, em caso não existir possibilidade de compensação ou restituição.

8. Outras contas a receber:

| Descrição | Controladora | | Consolidado | |
|--------------------------------------|--------------|--------------|--------------|---------------|
| | 31/12/2025 | 31/12/2024 | 31/12/2025 | 31/12/2024 |
| SDMO do Brasil Ltda (a) | 119 | 2.067 | 119 | 2.067 |
| Rio Negrinho Participações S.A. (b) | - | - | 3.124 | 3.063 |
| Precatório FNT (c) | - | - | - | 8.737 |
| Outros (d) | 222 | - | 222 | - |
| Total outras contas a receber | 341 | 2.067 | 3.465 | 13.867 |
| Total circulante | 222 | - | 222 | - |
| Total não circulante | 119 | 2.067 | 3.243 | 13.867 |

(a) Refere-se ao valor a receber da SDMO do Brasil pela venda da empresa Battistella Distribuidora. O valor permanece em uma conta de escrow, que deverá ser mantida por um período mínimo de seis anos a partir de 29 de fevereiro de 2012, como garantia das obrigações de indenização, quando ocorrerem. (a.1) Através de decisão judicial nos autos da execução n.º 5393978-37.2024.8.09.0087 em trâmite na 1ª Vara Cível e da Infância e da Juventude da Comarca de Itumbiara/GO movida por Especial Empreendimentos Imobiliários Ltda. movida em face da Maquiqual, foi autorizado judicialmente o bloqueio de contas bancárias de titularidade da Maquiqual. A conta controlada existente perante o J.P. Morgan mantinha um saldo de R\$ 1.714.182,66 (um milhão, cento e quatorze mil, cento e oitenta e dois reais e sessenta e seis centavos) o qual fez parte do preço de venda da Maquiqual, mantido em conta controlada para satisfação de eventual contingência de responsabilidade da Companhia. A Companhia informa que, vem fomentando todas as medidas judiciais cabíveis através dos Embargos de Terceiros n.º 5920340-82.2025.8.09.0087 (1ª Vara Cível e da Infância e da Juventude de Itumbiara/GO), o qual visa a reversão da decisão judicial e a devolução dos montantes indevidamente levantados da conta controlada, uma vez que, estes numerários faziam parte do preço de venda da Maquiqual, e, por sua vez, não havendo nenhuma contingência concretizada, o direito pertence integralmente à Companhia. (c) Refere-se a saldo a receber da Companhia Rio Negrinho Participações S.A. pela venda das ações da companhia Modo Battistella Reforestamento S.A. - Mobasa, depositado em uma conta controlada e que serão movimentados e liberados nos termos do contrato de venda e compra, sob administração do depositário. (d) Refere-se a saldo a receber decorrente do Fundo Nacional do Índio - Funai referente ao processo 5000414-25.2019.4.04.7201/SC tendo como requerente original a Mobasa Reforestamento SA, sendo transferido o direito de crédito para a Battistella Industria e Comércio Ltda via Instrumento Particular de Contrato de Cessão de Direito em 26/02/2024 no valor de R\$ 8.737.

9. Transações com partes relacionadas (Controladora)

| Ativo | 31/12/2025 | 31/12/2024 |
|--------------------------------------|------------|------------|
| Battistella Industria e Comércio (b) | (a) | - |
| | - | 150 |



...Continuação

| | | |
|----------------------------------|-------------|------------|
| Total Ativo | - | 150 |
| Ativo Circulante | - | 150 |
| Total Ativo | - | 150 |
| Passivo | 31/12/2025 | 31/12/2024 |
| Battistella Indústria e Comércio | (a) (1.634) | - |
| Total Passivo | (1.634) | - |
| Passivo Circulante | (1.634) | - |
| Total Passivo | (1.634) | - |

(a) O saldo refere-se a dividendos a serem recebidos das controladas. As transações com partes relacionadas, podem ser resumidas como segue:

| Remuneração | Controladora | | Consolidado | |
|-------------|--------------|------------|-------------|------------|
| | 31/12/2025 | 31/12/2024 | 31/12/2025 | 31/12/2024 |
| Diretoria | 80 | - | 80 | - |
| | 80 | - | 80 | - |

| Benefícios | Controladora | | Consolidado | |
|------------|--------------|------------|-------------|------------|
| | 31/12/2025 | 31/12/2024 | 31/12/2025 | 31/12/2024 |
| Diretoria | - | - | - | - |

A remuneração da Administração é fixada pelo Conselho de Administração em Assembleia Geral Ordinária - AÇO de acordo com a legislação societária brasileira e o estatuto da Companhia. Em 2025 a remuneração fixada para a Controladora corresponde até o limite de R\$ 500.000 (R\$ 1.000 em 2024). A remuneração da Administração (benefícios de curto prazo) contempla os honorários dos respectivos conselheiros e honorários dos diretores. Os referidos montantes estão registrados na rubrica "Honorários dos Administradores". A Companhia não possui plano de previdência ou remuneração sob a forma de pagamento baseado em ações. Os benefícios referem-se a gastos com plano médico e despesas com conduções.

10. Investimentos em controladas

| Controladas | Ativo Total | Patrimônio Líquido | Resultado do Período | (%) Partic. | Equivalência Patrimonial | Investimento |
|-------------------------------|-------------|--------------------|----------------------|-------------|--------------------------|---------------|
| Battistella Ind. e Com. Ltda. | 15.784 | 13.895 | 676 | 100,0% | 676 | 13.895 |
| Tangará Participações S/A | - | - | - | 100,0% | - | - |
| Jaspe Imóveis S/A | 36.612 | 27.617 | (70) | 98,92% | (69) | 27.318 |
| Total | | | | | 607 | 41.213 |

Movimentação

| | Investimento | Total |
|-----------------------------------|--------------|----------|
| Em 31 de dezembro de 2024 | 53.601 | 53.601 |
| Equivalência Patrimonial | 607 | 607 |
| Perdas em Investimentos coligadas | 5 | 5 |
| Pagamento dividendos | (13.000) | (13.000) |
| Em 31 de dezembro de 2025 | 41.213 | 41.213 |

Abaixo demonstramos as informações financeiras das empresas investidas em 31 de dezembro de 2025:

12. Propriedades para investimentos

| Descrição | Consolidado | | Total |
|------------------------------|--------------------|---------------|-------|
| | 31/12/2025 | 31/12/2024 | |
| | Terrenos e imóveis | | |
| Saldo inicia | 10.160 | 10.160 | |
| Adições (Baixas) Valor Justo | 26.442 | 26.540 | |
| Saldo final ajustado | 36.602 | 36.700 | |
| Custo | 10.160 | 10.160 | |
| Valor Justo | 26.442 | 26.540 | |

O valor do imóvel para 31 de dezembro de 2025 está demonstrado na tabela abaixo:

| Descrição | Valor contábil | Ajuste ao valor justo | Total |
|--------------|----------------|-----------------------|--------|
| Imóvel JASPE | 10.160 | 26.442 | 36.602 |
| | 10.160 | 26.442 | 36.602 |

Para elaboração do laudo utilizado para cálculo do valor justo dos imóveis a empresa especializada utilizou o método comparativo direto, auferindo o valor de venda aplicável ao terreno por comparação de suas características com amostras semelhantes, através da homogeneização dos dados pesquisados. A empresa especializada também realizou ampla pesquisa junto ao mercado imobiliário, através de contatos com corretores, imobiliárias atuantes, proprietários e pessoas afins, identificando elementos comparativos válidos. A análise resultou numa faixa de valores, que, aplicada à área dos imóveis conduz ao valor de venda médio. Para os imóveis avaliados, considerou-se, como premissa, para efeito de avaliação, o bem livre de hipotecas, arrestos, usufrutos, penhoras, passivos ambientais ou quaisquer ônus ou problemas que prejudiquem o seu bom uso ou comercialização. Em dezembro de 2025, a Companhia realizou a contratação de especialista para avaliar os imóveis a valor justo, o qual apresentou variação em relação ao valor registrado, o que resultou em uma avaliação de mercado de R\$ 36.602, gerando a diferença entre valor original e valor justo de R\$ 26.442 resultando em uma perda no valor total do imóvel.

13. Fornecedores

| | Controladora | | Consolidado | |
|------------------------|--------------|------------|-------------|------------|
| | 31/12/2025 | 31/12/2024 | 31/12/2025 | 31/12/2024 |
| Mercado interno | 13 | 13 | 66 | 33 |
| AVP - fornecedores | - | - | - | - |
| | 13 | 13 | 66 | 33 |
| Passivo circulante | 13 | 13 | 66 | 33 |
| Passivo não circulante | - | - | - | - |

14. Empréstimos e financiamentos: Demonstrativo do quadro de movimentação dos empréstimos:

| | Controladora | | Consolidado | |
|--------------------------------|--------------|------------|-------------|------------|
| | 31/12/2025 | 31/12/2024 | 31/12/2025 | 31/12/2024 |
| Saldo em 31/12/2023 | | | 617 | |
| Captações | - | - | - | - |
| Juros e atualizações | - | - | - | - |
| (-) Pagamento do principal | - | - | (477) | - |
| (-) Pagamento de juros | - | - | (175) | - |
| (-) Variação Cambial | - | - | - | - |
| Saldo em 31/12/2024 | | | (0) | |
| Captações | - | - | - | - |
| Juros e atualizações | - | - | - | - |
| (-) Pagamento do principal | - | - | - | - |
| (-) Pagamento de juros | - | - | - | - |
| (-) Variação Cambial | - | - | - | - |
| Baixa saldo controlada Cotrasa | - | - | - | - |
| Saldo em 31/12/2025 | | | (0) | |

Não existem cláusulas contratuais restritivas incluindo covenants ou outras obrigações para os contratos relativos aos empréstimos apresentados anteriormente. No ano de 2024, a empresa efetuou a liquidação dos saldos de empréstimos.

15. Adiantamentos de clientes e credores diversos:

| | Controladora | | Consolidado | |
|---------------------------|--------------|------------|-------------|------------|
| | 31/12/2025 | 31/12/2024 | 31/12/2025 | 31/12/2024 |
| Adiantamentos de clientes | - | - | 538 | 0 |
| Credores diversos (a) | 1.644 | 10 | 1.649 | 10 |
| | 1.644 | 10 | 2.187 | 10 |
| Passivo circulante | 1.644 | 10 | 2.187 | 10 |
| Passivo não circulante | 0 | 0 | 0 | 0 |

O saldo de Credores Diversos é composto, no Consolidado, principalmente por: Saldo a pagar, pela controladora, para a controlada Battistella Indústria no valor de R\$1.633.

16. Adiantamentos de clientes e credores diversos: Provisão para riscos tributários, trabalhistas e cíveis A Companhia e suas empresas controladas são partes em processos administrativos e judiciais de natureza tributária, trabalhista e cível. Para aqueles processos nos quais as chances de não se obter êxito são maiores que as chances de se obter êxito, conforme opinião corroborada junto aos consultores jurídicos da Companhia, é registrada provisão em montante suficiente para cobrir perdas esperadas. As provisões constituídas e os depósitos judiciais, vinculados às mencionadas provisões para riscos trabalhistas e cíveis, compõem-se conforme demonstrativo a seguir:

| Controladora | Provisões | |
|----------------------|------------|------------|
| | 31/12/2025 | 31/12/2024 |
| Provisão Tributária | (1.007) | (1.007) |
| Provisão Trabalhista | (223) | (473) |

| | Controladas | |
|-------------------------------------|-------------------------------|---------------|
| | Battistella Ind. e Com. Ltda. | Jaspe Imóveis |
| Ativo circulante | 6.471 | 10 |
| Ativo não circulante | 9.314 | 36.602 |
| Passivo circulante | 665 | 5 |
| Passivo não circulante | 1.224 | 8.990 |
| Patrimônio líquido | 13.895 | 27.617 |
| Receita líquida | 2.391 | - |
| Custo dos produtos vendidos | (30) | - |
| Rec (Desp) gerais e administrativas | (1.953) | (103) |
| Resultado financeiro | 554 | - |

11.b - Consolidado

| Terrenos/Edifícios | Imóveis | Máquinas e Equipamentos | Móveis, Utensílios e Ferramentas | Computadores e Periféricos | Veículos | Imobilizações em Andamento | Beneficiárias em Bem de Terceiros | Outras Imobilizações | Total |
|--------------------|---------|-------------------------|----------------------------------|----------------------------|----------|----------------------------|-----------------------------------|----------------------|-------|
|--------------------|---------|-------------------------|----------------------------------|----------------------------|----------|----------------------------|-----------------------------------|----------------------|-------|

| | | | | | | | | | |
|-------------------------------|--------------|--------------|--------------|------------|-----------|--------------|---|------------|---------------|
| Em 31/12/2023 | | | | | | | | | |
| Custo | 2.034 | 12.905 | 24.033 | 1.816 | 263 | 6.916 | - | 4.520 | 52.487 |
| Dep. Acumulada | - | (11.069) | (19.508) | (1.650) | (173) | (719) | - | (3.773) | (36.892) |
| Valor Líquido Contábil | 2.034 | 1.836 | 4.525 | 166 | 90 | 6.197 | - | 747 | 15.595 |
| (+) Adições | - | - | - | - | - | 289 | - | - | 289 |
| (-) Baixas | - | (268) | (3.247) | (1.488) | (60) | (5.148) | - | - | (10.242) |
| (+/-) Transferências (a) | - | - | - | - | - | - | - | (31) | - |
| (-) Depreciação | - | (223) | (664) | (22) | (29) | (357) | - | (184) | (1.480) |
| (+) Baixas da Depreciação | - | 257 | 3.123 | 1.488 | 55 | 467 | - | 31 | 5.421 |
| (-) Prov. Desvalorização | - | - | - | - | - | - | - | - | - |
| Saldo Final | 2.034 | 1.602 | 3.737 | 145 | 56 | 1.448 | - | 562 | 9.584 |

| | | | | | | | | | |
|-------------------------------|--------------|--------------|--------------|------------|-----------|--------------|---|------------|--------------|
| Em 31/12/2024 | | | | | | | | | |
| Custo | 2.034 | 12.637 | 20.786 | 328 | 203 | 2.057 | - | 4.489 | 42.534 |
| Dep. Acumulada | - | (11.035) | (17.049) | (183) | (147) | (609) | - | (3.926) | (32.950) |
| Valor Líquido Contábil | 2.034 | 1.602 | 3.737 | 145 | 56 | 1.448 | - | 562 | 9.584 |
| (+) Adições | - | - | - | - | - | - | - | - | - |
| (-) Baixas | (4) | - | (4.591) | (18) | (7) | (876) | - | - | (5.555) |
| (+/-) Transferências (a) | - | - | - | - | - | - | - | - | - |
| (-) Depreciação | - | (216) | (441) | (19) | (27) | (114) | - | (185) | (1.002) |
| (+) Baixas da Depreciação | - | - | 2.737 | 8 | 7 | 378 | - | 59 | 3.188 |
| (-) Prov. Desvalorização | - | - | - | - | - | - | - | - | - |
| Saldo Final | 2.030 | 1.386 | 1.441 | 115 | 28 | 836 | - | 377 | 6.214 |

| | | | | | | | | | |
|-------------------------------|--------------|--------------|--------------|------------|-----------|------------|---|------------|--------------|
| Em 31/12/2025 | | | | | | | | | |
| Custo | 2.030 | 12.637 | 16.195 | 310 | 196 | 1.181 | - | 4.429 | 36.979 |
| Dep. Acumulada | - | (11.251) | (14.754) | (195) | (168) | (345) | - | (4.052) | (30.765) |
| Valor Líquido Contábil | 2.030 | 1.386 | 1.441 | 115 | 28 | 836 | - | 377 | 6.214 |

| | | |
|----------------------|-------------------|-------------------|
| Provisão cíveis | (693) | (665) |
| | (1.924) | (2.145) |
| Depósitos judiciais | 810 | 703 |
| Consolidado | 31/12/2025 | 31/12/2024 |
| Provisão Tributária | (1.007) | (1.007) |
| Provisão Trabalhista | (223) | (473) |
| Provisão cíveis | (1.918) | (1.658) |
| Total | (3.148) | (3.138) |
| Depósitos judiciais | 1.308 | 1.231 |

Movimentação das contingências e depósitos judiciais:

| Controladora | 31/12/2023 | Adições | Reversão | 31/12/2024 | Adições | Reversão | 31/12/2025 |
|---------------------|--------------|--------------|--------------|--------------|------------|----------------|--------------|
| Tributárias | - | 1.007 | - | 1.007 | - | - | 1.007 |
| Trabalhistas | 1.325 | 130 | (982) | 473 | 64 | (314) | 223 |
| Cíveis | - | 665 | - | 665 | 796 | (768) | 693 |
| Saldo | 1.325 | 1.802 | (982) | 2.145 | 860 | (1.083) | 1.923 |
| Depósitos judiciais | 703 | - | - | 703 | 107 | - | 810 |

| Controladora | 31/12/2023 | Adições | Reversão | 31/12/2024 | Adições | Reversão | 31/12/2025 |
|---------------------|--------------|--------------|----------------|--------------|--------------|----------------|--------------|
| Tributárias (b) | - | 1.007 | - | 1.007 | - | - | 1.007 |
| Trabalhistas (a) | 1.324 | 137 | (988) | 473 | 64 | (313) | 224 |
| Cíveis | 912 | 1.370 | (624) | 1.658 | 1.180 | (900) | 1.918 |
| Saldo | 2.236 | 2.514 | (1.613) | 3.138 | 1.224 | (1.213) | 3.148 |
| Depósitos judiciais | 1.416 | - | (184) | 1.231 | 107 | (30) | 1.308 |

(a) As ações trabalhistas têm caráter de indenizações, horas extras, equiparação e outros. (b) Ações tributárias, provêm da incorporada Battistella Distribuidora e Indústria de Peças, movido pela União Federal. A Companhia e suas controladas estão envolvidas em outros processos tributários, cíveis e trabalhistas, surgidos no curso normal dos seus negócios, cujos riscos de perda relacionados foram considerados como possível na opinião de seus assessores legais, para os quais nenhuma provisão para perdas foi constituída, de acordo com as práticas contábeis adotadas no Brasil. O valor total de tais processos, em 31 de dezembro de 2025 é: (i) tributário: R\$ 4.792 (R\$ 5.102 em 31 de dezembro de 2024); (ii) cíveis: R\$ 3.003 (R\$ 1.279 em 31 de dezembro de 2024) e (iii) trabalhistas: R\$ 2.254 (R\$ 1.554 em 31 de dezembro de 2024).

17. Parcelamento especial e programas de recuperação fiscal - REFIS

| Parcelamento | Controladora | | Consolidado | |
|----------------|--------------|------------|-------------|------------|
| | 31/12/2025 | 31/12/2024 | 31/12/2025 | 31/12/2024 |
| REFIS | 1.038 | 1.305 | 1.038 | 1.305 |
| | 1.038 | 1.305 | 1.038 | 1.305 |
| Circulante | 355 | 345 | 355 | 345 |
| Não Circulante | 683 | 960 | 683 | 960 |

A controladora aderiu ao REFIS Reabertura Lei 11.941/2009, onde estão incorporadas dívidas federais e previdenciárias.

18. Obrigações tributárias

| | Controladora | | Consolidado | |
|-----------------------------|--------------|------------|-------------|------------|
| | 31/12/2025 | 31/12/2024 | 31/12/2025 | 31/12/2024 |
| Impostos retidos na fonte | 6 | 1 | 11 | 5 |
| IRPJ e CSLL | - | - | 11 | - |
| PIS e COFINS | - | 1 | 14 | 11 |
| ICMS e IPI | - | - | - | - |
| ISS | - | - | - | - |
| Outras | - | - | - | - |
| Parcelamentos federais | 72 | 60 | 72 | 60 |
| Parcelamentos estaduais (a) | - | - | - | - |
| Parcelamentos municipais | - | - | - | - |
| | 78 | 62 | 108 | 76 |
| Passivo circulante | 29 | 17 | 59 | 32 |
| Passivo não circulante | 49 | 45 | 49 | 44 |

19. Obrigações sociais e trabalhistas

| | Controladora | | Consolidado | |
|-------------------------------------|--------------|------------|-------------|------------|
| | 31/12/2025 | 31/12/2024 | 31/12/2025 | 31/12/2024 |
| INSS | - | - | 10 | 3 |
| FGTS | - | - | - | - |
| Contribuição Sindical | - | - | - | - |
| Ordenados, férias, 13º e encargos | - | - | 44 | 36 |
| Parcelamento Obrigações sociais (a) | - | - | - | - |
| | - | - | 54 | 39 |
| Passivo circulante | - | - | 54 | 39 |
| Passivo não circulante | - | - | - | - |

20. Patrimônio líquido: (a) Capital social: O capital social em 31 de dezembro de 2025, no montante de R\$ 33.660.118,54 (trinta e três milhões, seiscentos e sessenta mil, cento e dezoito reais e cinquenta centavos), subscrito e integralizado, é composto de 14.860.568 ações ordinárias. (b) Dividendos: Os dividendos obrigatórios são calculados com base no percentual de 25% sobre o lucro líquido, após a compensação de prejuízos acumulados e a constituição da reserva legal. Em 12 de dezembro

| | | |
|-----------------------------|-------|------|
| IR e CS corrente e diferido | (285) | 33 |
| Resultado do exercício | 676 | (70) |

...Continuação

| | | | |
|--|---------|---|---------|
| Constituição (Realização) de imposto diferido sobre os prejuízos fiscais e bases negativas (a) | (6.903) | - | (6.903) |
| Saldo em 31/12/2024 | - | - | - |
| Constituição (Realização) de imposto diferido sobre os prejuízos fiscais e bases negativas (a) | - | - | - |
| Saldo em 31/12/2025 | - | - | - |

(a) A companhia registrou, em 31 de dezembro de 2021, os impostos diferidos sobre os prejuízos fiscais de suas controladas, de acordo com as premissas do CPC 32 – Tributos sobre o Lucro. Em dezembro de 2024, a Companhia não visualiza projeções econômicas-financeiras que demonstrem as expectativas de lucros futuros que subsidiariam a contabilização dos impostos diferidos sobre prejuízos fiscais e base de cálculo negativa. Diante disso, a Companhia efetuou a reversão integral de impostos diferidos ativos.

| Passivo | Consolidado | | |
|---|-----------------------------|-------------------|-------------------------------------|
| | Battistella Ind. e Comércio | Jaspe Imóveis S/A | Embar Adm. e Par-tic (controladora) |
| Saldo em 31/12/2023 | - | 9.023 | - |
| Constituição (Realização) de imposto diferido referente avaliação do valor justo das propriedades para investimento | - | - | - |
| Saldo em 31/12/2024 | - | 9.023 | - |
| Constituição (Realização) de imposto diferido referente avaliação do valor justo das propriedades para investimento | - | (33) | - |
| Saldo em 31/12/2025 | - | 8.990 | - |

Em 31 de dezembro de 2025, os prejuízos fiscais e bases negativas de contribuição social consolidados somam R\$ 237.286 e R\$ 275.856, respectivamente. Os prejuízos fiscais e bases negativas de contribuição social da Controladora somam R\$ 121.452 e 147.375, respectivamente. Os prejuízos fiscais e bases negativas não expiram, conforme legislação tributária brasileira.

Reconciliação da alíquota efetiva do imposto de renda e contribuição social corrente e diferido.

| | 31/12/2025 | | 31/12/2024 | |
|---|--------------|-------------|--------------|-------------|
| | Controladora | Consolidado | Controladora | Consolidado |
| Resultado antes do IRPJ e da CSLL das operações continuadas | (2.865) | (2.613) | (6.790) | 823 |
| Alíquota nominal | 34% | 34% | 34% | 34% |
| Imposto de Renda e Contribuição Social à alíquota nominal | 974 | 888 | 2.309 | (280) |
| Ajustes de impostos por: | | | | |
| Equivalência Patrimonial | 612 | - | 4.555 | - |
| Provisões não dedutíveis | 1.875 | 1.995 | 1.780 | 2.480 |
| Outros efeitos líquidos | - | (822) | - | (2.051) |
| | 2.487 | 1.173 | 6.335 | 429 |
| Imposto de renda e contribuição social Corrente | - | (285) | - | (709) |
| Diferido | - | (285) | - | (709) |
| | - | 33 | - | (6.903) |
| Receita (Despesas) contabilizadas no resultado | - | (252) | - | (7.612) |
| Alíquota efetiva | 0% | 10% | 0% | -925% |

23. Receitas operacionais líquidas:

| | Consolidado | |
|--------------------------------|-------------|------------|
| | 31/12/2025 | 31/12/2024 |
| Receita operacional bruta | - | - |
| Vendas | 917 | 23.459 |
| Prestação de serviços | - | - |
| Outras receitas (a) | 1.550 | 1.351 |
| | 2.467 | 24.810 |
| Deduções sobre vendas/serviços | (8) | (300) |
| Impostos sobre vendas/serviços | (68) | (137) |
| Devoluções e abatimentos | (76) | (437) |
| Receita operacional líquida | 2.391 | 24.373 |

(a) Referem-se a receita de locação de imóveis Battistella Indústria.

24. Informação sobre a natureza das despesas reconhecidas na demonstração do resultado: A Companhia apresentou a demonstração do resultado utilizando uma classificação das despesas baseada na sua função. As informações referentes à natureza dessas despesas reconhecidas na demonstração do resultado, é apresentada a seguir:

| | Consolidado | |
|---|-------------|------------|
| | 31/12/2025 | 31/12/2024 |
| Custos variáveis (matérias primas e materiais de consumo) | 30 | 24.837 |
| Aluguéis | 33 | 11 |
| Depreciação, amortização, exaustão | 1.009 | 465 |
| Despesas de pessoal | 1.034 | 2.578 |
| Despesas tributárias | 520 | 356 |

| | | |
|---|--------------|---------------|
| Fretes e carretos | 4 | 4.317 |
| Honorários assessores jurídicos e terceiros | 4.383 | 2.607 |
| Indenizações judiciais | - | - |
| Outros | 379 | 161 |
| Total | 7.392 | 35.332 |

| Classificados como: | Consolidado | |
|--|--------------|---------------|
| | 12/31/2025 | 12/31/2024 |
| Custo dos serviços prestados e produtos vendidos | 30 | 24.837 |
| Despesas comerciais | 121 | 4.600 |
| Despesas gerais e administrativas | 7.241 | 5.895 |
| Total de despesas | 7.392 | 35.332 |

25. Outras receitas e despesas operacionais:

| | Controladora | | Consolidado | |
|---|----------------|----------------|--------------|--------------|
| | 31/12/2025 | 31/12/2024 | 31/12/2025 | 31/12/2024 |
| Provisão/Reversão p/ contingências | 223 | (822) | (8) | (904) |
| Resultado baixa e/ou alienação do ativo imob/invest | (288) | (784) | 2.079 | 312 |
| Recuperação de custos e despesas (a) | - | 17 | 583 | 1.592 |
| Receitas com locação | - | - | - | - |
| Ganhos (Perdas) extraordinárias (b) | 9 | 531 | 1.186 | 7.137 |
| Outras receitas e (despesas) operacionais | (2.098) | (75) | (2.085) | 291 |
| Total | (2.154) | (1.133) | 1.755 | 8.428 |

26. Resultado financeiro:

| Receitas Financeiras | Controladora | | Consolidado | |
|--------------------------------------|--------------|------------|-------------|--------------|
| | 31/12/2025 | 31/12/2024 | 31/12/2025 | 31/12/2024 |
| Variação cambial Ativa | - | - | - | 4.139 |
| Juros ativos | - | 2 | - | 2 |
| Juros s/operações de mútuos | - | - | - | - |
| Rendimento de aplicações financeiras | 160 | 119 | 751 | 1.280 |
| Descontos obtidos | - | 153 | - | 311 |
| Ajuste a valor presente - CPC 06 | - | - | - | - |
| Outras receitas financeiras | - | - | - | - |
| Total | 160 | 274 | 751 | 5.732 |

Despesas financeiras

| | Controladora | | Consolidado | |
|--|--------------|-------------|--------------|----------------|
| | 31/12/2025 | 31/12/2024 | 31/12/2025 | 31/12/2024 |
| Variação cambial Passiva | - | - | (26) | (1.965) |
| Juros sobre empréstimos e financiamentos | - | - | - | (36) |
| Juros passivos sobre parcelamentos | (79) | (77) | (77) | (84) |
| IOF | - | - | - | (35) |
| Juros de mora | - | (1) | (8) | (25) |
| Juros de mútuos | - | - | - | - |
| Despesas bancárias | (2) | (18) | (7) | (31) |
| Descontos concedidos | - | - | - | (202) |
| Ajuste valor presente - CPC 06 | - | - | - | - |
| Outras despesas financeiras | - | - | - | (1) |
| Total | (81) | (96) | (118) | (2.379) |

27. Informações por segmento:

Os segmentos e produtos estabelecidos pela Companhia são: (a) investimento imobiliário e locação de imóveis – Gestão e administração da propriedade imobiliária.

| 31/12/2025 | Bic | Jaspe Imóveis | Outros não alocados aos segmentos | Combi-nado | Elimina-ções | Consoli-dado |
|--|--------------|---------------|-----------------------------------|--------------|--------------|----------------|
| | | | | | | |
| Ativo Não Circulante | 9.314 | 36.602 | 42.978 | 88.894 | (41.512) | 47.382 |
| Passivo Circulante | (665) | (5) | (2.019) | (2.689) | - | (2.689) |
| Passivo Não Circulante | (1.224) | (8.990) | (2.656) | (12.870) | - | (12.870) |
| Receita Líquida | 2.391 | - | - | 2.391 | - | 2.391 |
| Custo dos Serviços Prestados | (30) | - | - | (30) | - | (30) |
| Lucro Bruto | 2.361 | - | - | 2.361 | - | (2.361) |
| Despesas operacionais | (1.953) | (103) | (3.551) | (5.608) | - | (5.608) |
| Equivalência Patrimonial | - | - | 608 | 608 | (607) | - |
| Resultado financeiro | 554 | - | 79 | 632 | - | 632 |
| Imposto de renda e contribuição social | (285) | 33 | - | (252) | - | (252) |
| Lucro (prejuízo) líquido do exercício | 676 | (70) | (2.865) | (2.259) | (607) | (2.865) |

| 31/12/2024 | Bic | Jaspe Imóveis | Outros não alocados aos segmentos | Combi-nado | Elimina-ções | Consoli-dado |
|----------------------|--------|---------------|-----------------------------------|------------|--------------|--------------|
| | | | | | | |
| Ativo Não Circulante | 20.810 | 36.700 | 57.822 | 115.332 | (53.928) | 61.404 |
| Passivo Circulante | (226) | - | (1.330) | (1.557) | 1.080 | (477) |

RELATÓRIO DO AUDITOR INDEPENDENTE SOBRE AS DEMONSTRAÇÕES CONTÁBEIS

suração dos investimentos são apropriados e refletem sua situação financeira e patrimonial. 2. Provisão para Riscos Tributários, Trabalhistas e Cíveis: A Companhia e suas controladas figuram como parte em processos administrativos e judiciais de naturezas diversas. Em 31 de dezembro de 2025, a provisão para perdas prováveis totalizava R\$ 1.924 mil na controladora (R\$ 2.145 mil em 2024) e R\$ 3.148 mil no consolidado (R\$ 3.138 mil em 2024). Adicionalmente, existem contingências classificadas como de perda possível que totalizam R\$ 10.049 mil no consolidado (tributárias, cíveis e trabalhistas). A avaliação da probabilidade de perda e a estimativa de desembolso financeiro envolvem julgamento crítico da Administração e de seus assessores jurídicos. Como a auditoria conduziu esse assunto: • Obtivemos o entendimento e avaliamos o desenho dos controles internos implementados pela Administração para a identificação, monitoramento e mensuração das contingências. • Efetuamos o procedimento de confirmação externa (circularização) junto aos assessores jurídicos para validar o status dos processos, os prognósticos de perda e a adequação dos valores envolvidos. • Analisamos a razoabilidade das estimativas e dos critérios de classificação (provável, possível ou remoto) utilizados pela diretoria, comparando-os com as evidências jurídicas obtidas. Verificamos se as divulgações em notas explicativas contemplam as exigências normativas, incluindo a descrição dos riscos de perda possível não provisionados. Consideramos que os critérios e premissas adotados pela diretoria para a determinação dos passivos contingentes e as respectivas divulgações estão consistentes com as evidências obtidas no curso de nossa auditoria. **Outros assuntos: Demonstrações do valor adicionado:** As demonstrações individuais e consolidadas do valor adicionado (DVA) referentes ao exercício findo em 31 de dezembro de 2025, elaboradas sob a responsabilidade da administração da Companhia, e apresentadas como informação suplementar para fins de IFRS, foram submetidas a procedimentos de auditoria executados em conjunto com a auditoria das demonstrações contábeis da Companhia. Para a formação de nossa opinião, avaliamos se essas demonstrações estão conciliadas com as demonstrações contábeis e registros contábeis, conforme aplicável, e se a sua forma e conteúdo estão de acordo com os critérios definidos na NBC TG 09 - Demonstração do Valor Adicionado. Em nossa opinião, essas demonstrações do valor adicionado foram adequadamente elaboradas, em todos os aspectos relevantes, segundo os critérios definidos na norma citada e são consistentes em relação às demonstrações contábeis individuais e consolidadas tomadas em conjunto. **Demonstrações contábeis individuais e consolidadas comparativas de 31 de dezembro de 2024:** As demonstrações contábeis individuais e consolidadas da EMBPAR PARTICIPAÇÕES S.A. do exercício findo em 31 de dezembro de 2024, apresentadas comparativamente, foram auditadas por nós, que emitimos relatório dos auditores independentes sem modificação de opinião datado de 25 de fevereiro de 2025. **Outras informações que acompanham as demonstrações contábeis individuais e consolidadas e o relatório do auditor:** A administração da Companhia é responsável por essas outras informações que compreendem o Relatório da administração. Nossa opinião sobre as demonstrações contábeis individuais e consolidadas não abrange o Relatório da administração e não expressamos qualquer forma de conclusão de auditoria sobre esse relatório. Em conexão com a auditoria das demonstrações contábeis individuais e consolidadas, nossa responsabilidade é a de ler o Relatório da administração e, ao fazê-lo, considerar se esse relatório está, de forma relevante, inconsistente com as demonstrações contábeis ou com nosso conhecimento obtido na auditoria ou, de outra forma, aparentar estar distorcido de forma relevante. Se, com base no trabalho realizado, concluirmos que há distorção relevante no Relatório da administração, somos requeridos a comunicar esse fato. Não temos nada a relatar a este respeito. **Responsabilidades da administração e da governança pelas demonstrações contábeis individuais e consolidadas:** A administração é responsável pela elaboração e adequada apresentação das demonstrações contábeis individuais e consolidadas de acordo com as práticas contábeis adotadas no Brasil e com as normas internacionais de relatório financeiro (IFRS), emitidas pelo International Accounting Standards Board (IASB), e pelos controles internos que ela determinou como necessários para permitir a elaboração de demonstrações contábeis livres de distorção relevante, independentemente se causada por fraude ou erro. Na elaboração das demonstrações contábeis individuais e consolidadas, a administração é responsável pela avaliação da capacidade de a Companhia continuar operando, divulgando, quando aplicável, os assuntos relacionados com a sua continuidade operacional e o uso dessa base contábil na elaboração das demonstrações financeiras, a não ser que a administração pretenda liquidar a Companhia ou de suas controladas ou cessar suas operações ou de suas controladas, ou não tenha nenhuma alternativa realista para evitar o encerramento das opera-

| Passivo Não Circulante | 31/12/2025 | | 31/12/2024 | |
|--|----------------|---------|----------------|-----------------|
| | (993) | (9.023) | (3.163) | (13.180) |
| Receita Líquida | 24.375 | - | - | 24.375 |
| Custo dos Serviços Prestados | (24.837) | - | - | (24.837) |
| Lucro Bruto | (462) | - | - | (462) |
| Despesas operacionais | 344 | - | (2.413) | (2.068) |
| Equivalência Patrimonial | - | - | (4.555) | (4.555) |
| Resultado financeiro | 3.176 | - | 178 | 3.353 |
| Imposto de renda e contribuição social | (7.613) | - | - | (7.613) |
| Lucro (prejuízo) líquido do exercício | (4.555) | - | (6.790) | (11.345) |

28. Lucro (prejuízo) por ação:

| | Consolidado | | Média em relação ao total | Média em relação ao total |
|--|---------------------|-------------------|---------------------------|---------------------------|
| | 31/12/2025 | 31/12/2024 | | |
| DENOMINADOR | - | - | - | - |
| Ações ON - R\$ 1 | 14.860.568 | 14.860.568 | 100% | 100% |
| Total de ações no final do período | 14.860.568 | 14.860.568 | | |
| Total de ações ponderadas | 14.860.568 | 14.860.568 | | |
| NUMERADOR | - | - | - | - |
| Lucro (prejuízo) de operações continuadas atribuído para classes de ações - em R\$ 1 | (2.865) | (6.790) | | |
| Resultado de operações continuadas por ação básico e diluído | (0,00019282) | (0,000457) | | |

29. Evento subsequente: No dia 11 de março de 2024, a controladora EMBPAR PARTICIPAÇÕES S.A. ("Companhia"), em atendimento ao disposto no Art. 157, §4º, da Lei nº 6.404/76 e na Resolução da Comissão de Valores Mobiliários ("CVM") nº 44, de 23 de agosto de 2021, conforme alterada, vem comunicar aos seus acionistas, ao mercado em geral e aos demais interessados, em continuidade às informações prestadas pela Companhia em fato relevante divulgado em 12 de julho de 2023 ("Fato Relevante Paralisação"), a saída definitiva da sua controlada Battistella Indústria e Comércio Ltda. ("BIC") do mercado de madeira serrada. Conforme informado no Fato Relevante Paralisação, o mercado madeireiro vem passando por um momento de recessão global o que levou a adequação das atividades industriais da BIC e à redução parcial de sua estrutura. No curso da adequação acima destacada, a BIC permaneceu comercializando seus estoques de madeira serrada e avaliando um possível retorno aos níveis de atividade anteriores ao Fato Relevante Paralisação. Ocorre que, no período compreendido entre o Fato Relevante Paralisação e a presente data, a BIC não observou alterações no cenário do mercado de madeira serrada que possibilitassem tal retorno em patamar rentável. Sendo assim, a administração da BIC decidiu por descontinuar, por período indeterminado, as atividades da BIC no mercado de madeira serrada. Não obstante a descontinuação acima descrita, a Companhia informa que a BIC seguirá comercializando os estoques de madeira existentes, até que tais estoques sejam zerados.

| Conselho de Administração: | |
|--|------------------------|
| Moacir José Krainz - Presidente | |
| Conselheiros: | |
| Clayton Cerasomma Figueiredo | Jaques Stefano Chortis |
| Diretoria: | |
| Clayton Cerasomma Figueiredo - Diretor Administrativo Financeiro e de Relações com Investidores | |
| Moacir José Krainz - Diretor | |
| Contador: | |
| Moacir José Krainz - CRC: SC 024055/O | |
| DECLARAÇÃO DA DIRETORIA SOBRE AS DEMONSTRAÇÕES FINANCEIRAS INTERMEDIÁRIAS DE 31 DE DEZEMBRO DE 2025. | |
| Declaro, na qualidade de diretor da EMBPAR PARTICIPAÇÕES S.A., sociedade por ações com sede na Estrada RIN 432, Acesso Battistella, nº 3000, Km 133, sala 03, Bairro Rio Preto, CEP 89299 899, na cidade de Rio Negrinho, Santa Catarina, inscrita no CNPJ sob o nº 42.331.462/0001-31, que revimos, discutimos e concordamos com o conjunto das Demonstrações Financeiras Intermediárias de 31 de dezembro de 2025 datado de 05 de março de 2026. | |
| Clayton Cerasomma Figueiredo - Diretor Presidente e Diretor de Relação com Investidores | |
| Moacir José Krainz - Diretor | |
| DECLARAÇÃO DA DIRETORIA SOBRE O RELATÓRIO DOS AUDITORES INDEPENDENTES DE 31 DE DEZEMBRO DE 2025. | |
| Declaro, na qualidade de Diretor da EMBPAR PARTICIPAÇÕES S.A., sociedade por ações com sede na Estrada RIN 432, Acesso Battistella, nº 3000, Km 133, sala 03, Bairro Rio Preto, CEP 89299 899, na cidade de Rio Negrinho, Santa Catarina, inscrita no CNPJ sob o nº 42.331.462/0001-31, que revimos, discutimos e concordamos com as opiniões expressas no relatório dos auditores independentes referente às demonstrações financeiras intermediárias de 31 de dezembro de 2025, datado de 05 de março de 2026. | |
| Clayton Cerasomma Figueiredo - Diretor Presidente e Diretor de Relação com Investidores | |
| Moacir José Krainz - Diretor | |

Aos Administradores, Acionistas e Conselheiros da EMBPAR PARTICIPAÇÕES S.A. - Rio Negrinho - SC
Opinião: Examinamos as demonstrações contábeis individuais da EMBPAR PARTICIPAÇÕES S.A. (Companhia) que compreendem o balanço patrimonial, em 31 de dezembro de 2025, e as respectivas demonstrações do resultado, do resultado abrangente, das mutações do patrimônio líquido e dos fluxos de caixa para o exercício findo nessa data, assim como as demonstrações contábeis consolidadas da EMBPAR PARTICIPAÇÕES S.A. e suas controladas (consolidado), que compreendem o balanço patrimonial consolidado em 31 de dezembro de 2025 e as respectivas demonstrações consolidadas do resultado, do resultado abrangente, das mutações do patrimônio líquido e dos fluxos de caixa para o exercício findo nessa data, bem como as correspondentes notas explicativas, incluindo o resumo das principais políticas contábeis. Em nossa opinião, as demonstrações contábeis individuais e consolidadas acima referidas apresentam adequadamente, em todos os aspectos relevantes, a posição patrimonial e financeira da EMBPAR PARTICIPAÇÕES S.A. (Companhia) e da EMBPAR PARTICIPAÇÕES S.A. e suas controladas (consolidado) em 31 de dezembro de 2025, o desempenho individual e consolidado de suas operações e os seus fluxos de caixa individual e consolidado para o exercício findo nessa data, de acordo com as práticas contábeis adotadas no Brasil e com as normas internacionais de relatório financeiro (IFRS) emitidas pelo International Accounting Standards Board (IASB). **Base para opinião:** Nossa auditoria foi conduzida de acordo com as normas brasileiras e internacionais de auditoria. Nossas responsabilidades, em conformidade com tais normas, estão descritas na seção a seguir, intitulada "Responsabilidades do auditor pela auditoria das demonstrações contábeis individuais e consolidadas". Somos independentes em relação à Companhia e sua controlada, de acordo com os princípios éticos relevantes previstos no Código de Ética Profissional do Contador e nas normas profissionais emitidas pelo Conselho Federal de Contabilidade, e cumpriamos com as demais responsabilidades éticas de acordo com essas normas. Acreditamos que a evidência de auditoria obtida é suficiente e apropriada para fundamentar nossa opinião. **Principais Assuntos de Auditoria:** Os principais assuntos de auditoria ("PA") são aqueles que, em nosso julgamento profissional, foram os mais significativos em nossa auditoria do exercício corrente. Esses assuntos foram tratados no contexto de nossa auditoria das demonstrações contábeis individuais e consolidadas como um todo e na formação de nossa opinião sobre essas demonstrações contábeis individuais e consolidadas e, portanto, não expressamos uma opinião separada sobre esses assuntos. Para cada assunto abaixo, a descrição de como nossa auditoria tratou o assunto, incluindo quaisquer comentários sobre os resultados de nossos procedimentos, é apresentada no contexto das demonstrações contábeis tomadas em conjunto. Nós cumpriamos as responsabilidades descritas na seção intitulada "Responsabilidades do auditor pela auditoria das demonstrações contábeis individuais e consolidadas", incluindo aquelas em relação a esses principais assuntos de auditoria. Dessa forma, nossa auditoria incluiu a condução de procedimentos planejados para responder a nossa avaliação de riscos de distorções significativas nas demonstrações financeiras. Os resultados de nossos procedimentos, incluindo aqueles executados para tratar os assuntos abaixo, fornecem a base para nossa opinião de auditoria sobre as demonstrações contábeis individuais e consolidadas da Companhia. **1. Investimentos:** Conforme detalhado na Nota Explicativa nº 10, a Companhia detém participações societárias em empresas controladas avaliadas pelo método de equivalência patrimonial (MEP), as quais representam parcela relevante de sua estrutura patrimonial. Em 31 de dezembro de 2025, o saldo de investimentos totalizou R\$ 41.213 mil na controladora (R\$ 53.601 mil em 31/12/2024), apresentando redução em função do recebimento de dividendos no exercício. A avaliação destes ativos é considerada um PAA devido à relevância dos montantes envolvidos e à dependência da integridade das informações financeiras das investidas para o correto registro do MEP. Como a auditoria conduziu esse assunto: • Realizamos a análise técnica dos procedimentos de reconhecimento, mensuração e divulgação dos investimentos, validando sua classificação de acordo com as normas contábeis aplicáveis. • Executamos testes substantivos para validar a acurácia dos valores registrados por meio do método de equivalência patrimonial, confrontando-os com os balancetes ou demonstrações contábeis das entidades investidas. • Examinamos a documentação societária pertinente, como atas de assembleias e alterações contratuais, para corroborar a validade das participações e o recebimento de dividendos. • Avaliamos a adequação e a suficiência das divulgações efetuadas pela Administração nas notas explicativas correlatas. Com base nas evidências obtidas, consideramos que os critérios e premissas adotados pela Companhia para a men-

ções. Os responsáveis pela governança da Companhia e suas controladas são aqueles com responsabilidade pela supervisão do processo de elaboração das demonstrações contábeis. **Responsabilidades do auditor pela auditoria das demonstrações contábeis individuais e consolidadas:** Nossos objetivos são obter segurança razoável de que as demonstrações contábeis individuais e consolidadas, tomadas em conjunto, estão livres de distorção relevante, independentemente se causada por fraude ou erro, e emitir relatório de auditoria contendo nossa opinião. Segurança razoável é um alto nível de segurança, mas não uma garantia de que a auditoria realizada de acordo com as normas brasileiras e internacionais de auditoria sempre detectam as eventuais distorções relevantes existentes. As distorções podem ser decorrentes de fraude ou erro e são consideradas relevantes quando, individualmente ou em conjunto, possam influenciar, dentro de uma perspectiva razoável, as decisões econômicas dos usuários tomadas com base nas referidas demonstrações contábeis. Como parte da auditoria realizada de acordo com as normas brasileiras e internacionais de auditoria, exercemos julgamento profissional e mantivemos ceticismo profissional ao longo da auditoria. Além disso: • Identificamos e avaliamos os riscos de distorção relevante nas demonstrações contábeis individuais e consolidadas, independentemente se causada por fraude ou erro, planejamos e executamos procedimentos de auditoria em resposta a tais riscos, bem como obtivemos evidência de auditoria apropriada e suficiente para fundamentar nossa opinião. O risco

O JORNAL CERTIFICA AS PUBLICAÇÕES
LEGAIS COM PONTUALIDADE E
TRANSPARÊNCIA, GARANTINDO
A SEGURANÇA JURÍDICA.
AFINAL, O JORNAL É LEGAL.



CONDOR ADMINISTRADORA DE IMÓVEIS S.A.

CNPJ: 54.752.257/0001-29



Relatório da Administração:

“Senhores Acionistas: Submetemos à apreciação de V.Sas. as Demonstrações Financeiras, relativas ao exercício social findo em 31 de dezembro de 2025. Colocamos-nos a seu dispor para quaisquer esclarecimentos necessários. AGRADECIMENTOS: A administração agradece a todos aqueles que, com seus esforços e colaboração contribuíram para alcançar os objetivos e resultados apresentados e em especial aos Acionistas pela confiança depositada na Empresa. São Bento do Sul, Março de 2026. A ADMINISTRAÇÃO.”

Balancos patrimoniais em 31 de dezembro de 2025 e 2024 (Em Reais)

| Ativo | 2025 | 2024 | Passivo | 2025 | 2024 |
|--|-------------------|-------------------|--|-------------------|-------------------|
| Circulante | | | Circulante | | |
| Caixa e equivalentes de caixa | 1.140.724 | 1.006.966 | Fornecedores | 29.905 | 113.290 |
| Adiantamentos | - | 37.667 | Obrigações sociais | - | 2.400 |
| Total do ativo circulante | 1.140.724 | 1.044.633 | Obrigações tributárias | 227.013 | 92.393 |
| Não Circulante | | | Partes relacionadas | 17.417.476 | 17.000.982 |
| Realizável a longo prazo | | | Total do passivo circulante | 17.674.394 | 17.209.065 |
| Partes relacionadas | 641.973 | 266.954 | Não Circulante | | |
| Total do realizável a longo prazo | 641.973 | 266.954 | Impostos diferidos | 12.861 | 3.827 |
| Propriedades para Investimentos | 22.834.908 | 21.796.577 | Partes relacionadas | - | 1.505 |
| Total do ativo não circulante | 23.476.881 | 22.063.531 | Total do passivo não circulante | 12.861 | 5.332 |
| Total do Ativo | 24.617.605 | 23.108.164 | Patrimônio Líquido | | |
| | | | Capital social | 4.861.488 | 4.861.488 |
| | | | Reservas de lucros | 2.068.862 | 1.032.279 |
| | | | Total do patrimônio líquido | 6.930.350 | 5.893.767 |
| | | | Total do Passivo e Patrimônio Líquido | 24.617.605 | 23.108.164 |

Demonstração de resultados Exercícios findos em 31 de dezembro de 2025 e 2024 (Em Reais)

| | 2025 | 2024 |
|---|------------------|------------------|
| Receita operacional líquida | 7.422.487 | 2.057.682 |
| (-) Custos dos serviços prestados | (1.528.307) | (797.449) |
| Lucro bruto | 5.894.180 | 1.260.233 |
| Receitas (despesas) operacionais | | |
| Despesas administrativas e tributárias | (45.035) | (17.809) |
| Resultado antes das despesas e receitas financeiras | 5.849.145 | 1.242.424 |
| Receitas financeiras | 28.857 | 12.148 |
| Despesas financeiras | (3.794) | (2.824) |
| Resultado financeiro líquido | 25.063 | 9.324 |
| Lucro antes do imposto de renda e da contribuição social | 5.874.208 | 1.251.748 |
| Imposto de renda e contribuição social correntes | (814.960) | (214.660) |
| Imposto de renda e contribuição social diferidos | (9.033) | (3.827) |
| Resultado do exercício | 5.050.215 | 1.033.261 |
| Lucro por ação | 1,04 | 0,21 |

Demonstração de resultados abrangentes Exercício findo em 31 de dezembro de 2025 e 2024 (Em Reais)

| | 2025 | 2024 |
|-----------------------------------|------------------|------------------|
| Resultado do exercício | 5.050.215 | 1.033.261 |
| Outros resultados abrangentes | - | - |
| Resultado abrangente total | 5.050.215 | 1.033.261 |

DIRETORIA:

Alexandre Wiggers – Diretor Presidente;
Gilson José Gugelmin – Diretor.

CONTADOR:

Gilson José Gugelmin – CRC/SC 026862/O-9

“As Demonstrações Contábeis desta empresa foram auditadas pela MARTINELLI AUDITORES, foram elaboradas de acordo com as normas contábeis vigentes, sua íntegra encontra-se à disposição dos acionistas na sede da empresa.”

Demonstração das mutações do patrimônio líquido Exercícios findos em 31 de dezembro de 2025 e 2024 (Em Reais)

| | Reservas de Lucros | | | Patrimônio líquido total |
|---|--------------------|----------------|-------------------------------|--------------------------|
| | Capital social | Reserva Legal | Reserva de retenção de lucros | |
| Em 31 de dezembro de 2023 | | | | |
| Capital Social - Integralização | 1.202.820 | - | - | 1.202.820 |
| Capital Social - Incorporação Parcial Condor S.A | 3.658.668 | - | - | 3.658.668 |
| Resultado do exercício | - | - | 1.033.261 | 1.033.261 |
| Dividendos | - | - | (982) | (982) |
| Constituição de reserva para aumento de capital | - | - | 980.616 | (980.616) |
| Constituição de reserva legal | - | 51.663 | - | (51.663) |
| Em 31 de dezembro de 2024 | 4.861.488 | 51.663 | 980.616 | 5.893.767 |
| Resultado do exercício | - | - | 5.050.215 | 5.050.215 |
| Dividendos | - | - | (971.782) | (3.033.016) |
| Pagamento de dividendos referente a lucros de exercícios anteriores | - | - | (8.834) | (8.834) |
| Constituição de reserva para aumento de capital | - | - | 1.764.688 | (1.764.688) |
| Constituição de reserva legal | - | 252.511 | - | (252.511) |
| Em 31 de dezembro de 2025 | 4.861.488 | 304.174 | 1.764.688 | 6.930.350 |

Estado de Santa Catarina
Município de Riqueza
Departamento de Licitações e Compras

PROCESSO LICITATÓRIO N. 35/2026
MODALIDADE: CREDENCIAMENTO Nº 35/2026

O **MUNICÍPIO DE RIQUEZA**, Estado de Santa Catarina, pessoa jurídica de direito público, inscrito no CNPJ nº 95.988.309/0001-48, com sede administrativa à Rua João Mari, 55, Centro do Município de Riqueza, Estado de Santa Catarina, CEP: 89.895-000, por meio de seu gestor o Prefeito, Exmo. Sr. Juliano Luiz Bortolanza, TORNA PÚBLICO, para conhecimento dos interessados, conforme preceitua a Lei Orgânica do Município, a Lei nº 14.133/21 e suas alterações, que fará realizar CREDENCIAMENTO de estabelecimentos habilitados para a prestação de consultas médicas especializadas em endocrinologia, destinadas ao atendimento de usuários encaminhados pela Secretaria Municipal de Saúde de Riqueza/SC, conforme a demanda existente e os critérios técnicos e administrativos estabelecidos pela Administração Municipal. A documentação deverá ser enviada no e-mail: contratos@riqueza.sc.gov.br nos dias 20/03/2026 à 20/03/2027. A íntegra do Edital acima e demais informações poderão ser obtidas junto ao Departamento de Compras e Licitações, no prédio da Prefeitura Municipal de Riqueza, à Rua João Mari, 55, Centro, em horário de expediente ou através da página: Portal da Transparência - MUNICÍPIO DE RIQUEZA em qualquer dia e horário.

Riqueza/SC, 19 de março de 2026.
JULIANO LUIZ BORTOLANZA
Prefeito de Riqueza

Estado de Santa Catarina
Município de Riqueza
Departamento de Licitações e Compras

PROCESSO LICITATÓRIO N. 74/2026
MODALIDADE: PREGÃO ELETRÔNICO Nº 74/2026

O **MUNICÍPIO DE RIQUEZA**, Estado de Santa Catarina, pessoa jurídica de direito público, inscrito no CNPJ nº 95.988.309/0001-48, com sede administrativa à Rua João Mari, 55, Centro do Município de Riqueza, Estado de Santa Catarina, CEP: 89.895-000, por meio de seu gestor o Prefeito, Exmo. Sr. Juliano Luiz Bortolanza, TORNA PÚBLICO, para conhecimento dos interessados, conforme preceitua a Lei Orgânica do Município, a Lei nº 14.133/21 e suas alterações, que fará realizar PREGÃO ELETRÔNICO, tipo MENOR PREÇO POR ITEM, para a contratação de empresa especializada para a prestação de serviços de mão de obra com fornecimento de materiais destinados à implantação e extensão da rede de distribuição de energia elétrica, a serem executados no Município de Riqueza/SC, conforme as especificações técnicas, condições e exigências estabelecidas no edital e seus anexos. A proposta deverá ser enviada até às **08 horas do dia 06 de abril de 2026**, através da utilização do Portal Eletrônico <http://www.portaldecompraspublicas.com.br>. A abertura está prevista para as 08h 10min. A íntegra do Edital acima e demais informações poderão ser obtidas junto ao Departamento de Compras e Licitações, no prédio da Prefeitura Municipal de Riqueza, à Rua João Mari, 55, Centro, em horário de expediente ou através da página: Portal da Transparência - MUNICÍPIO DE RIQUEZA em qualquer dia e horário.

Riqueza/SC, 19 de março de 2026.
JULIANO LUIZ BORTOLANZA
Prefeito de Riqueza

AVISO DE EDITAL DE CONCORRÊNCIA
ELETRÔNICA Nº 14/2026

Data da Sessão: 28/04/2026
Horário: 9h (horário de Brasília)
Local: Portal de Compras Públicas – www.portaldecompraspublicas.com.br

Valor total estimado da Contratação: R\$ 9.200,00 (nove mil e duzentos reais).
Critério de Julgamento: Menor Preço por Item
Modo de Disputa: Aberto
Participação: Exclusivo ME/EPP e MEI
Esclarecimentos: www.portaldecompraspublicas.com.br
DO OBJETO: Contratação de empresa especializada para elaboração de laudos técnicos e estabelecimento do Plano de Implantação da Brigada de Incêndio (PIBI), com treinamento de brigadistas, conforme as exigências do CBMSC, incluindo emissão de Anotação/Declaração de Responsabilidade Técnica (ART/DRT), para os ginásios Alfredo Pasold e Ginásio dos Imigrantes, no Município de Schroeder/SC, segundo condições, quantidades e exigências estabelecidas no Edital e seus anexos.

JAIR BRIDAROLI
Prefeito de Schroeder

Processo Licitatório nº 033/PMSJB/2026 –
Pregão Eletrônico nº 012/PMSJB/2026

O Município de São João Batista, torna público que fará realizar PREGÃO, na forma ELETRÔNICA, do tipo MENOR PREÇO POR LOTE, através do modo de disputa aberto/fechado, para o **REGISTRO DE PREÇOS PARA EVENTUAL CONTRATAÇÃO DE SERVIÇOS DE LOCAÇÃO DE INFRAESTRUTURA PARA EVENTOS**. Data/horário de abertura da sessão pública: 8h30min do dia 02/04/2026. Local: [https://www.portaldecompraspublicas.com.br](http://www.portaldecompraspublicas.com.br). São João Batista/SC, 18/03/2026. Carlos Eduardo de Oliveira - Pregoeiro Municipal.



CONDOR S.A.

CNPJ: 86.046.448/0001-61



Relatório da Administração:

"Senhores Acionistas: Submetemos à apreciação de V.Sas. as Demonstrações Financeiras, relativas ao exercício social findo em 31 de dezembro de 2025. Colocamo-nos a seu dispor para quaisquer esclarecimentos necessários. AGRADECIMENTOS: A administração agradece a todos aqueles que, com seus esforços e colaboração contribuíram para alcançar os objetivos e resultados apresentados e em especial aos Acionistas pela confiança depositada na Empresa. São Bento do Sul, Março de 2026. A ADMINISTRAÇÃO."

Balancos patrimoniais em 31 de dezembro de 2025 e 2024 (Em Reais)

| Ativo | Controladora | | Consolidado | | Passivo | Controladora | | Consolidado | |
|--|--------------------|--------------------|--------------------|--------------------|--|--------------------|--------------------|--------------------|--------------------|
| | 2025 | 2024 | 2025 | 2024 | | 2025 | 2024 | 2025 | 2024 |
| Circulante | | | | | Circulante | | | | |
| Caixa e equivalentes de caixa | 51.651.158 | 62.515.346 | 84.313.235 | 85.964.853 | Fornecedores | 53.486.574 | 56.766.426 | 56.570.081 | 68.084.554 |
| Contas a receber de clientes | 171.034.076 | 146.409.531 | 211.952.628 | 218.435.723 | Empréstimos e financiamentos | 75.702.803 | 60.542.556 | 95.470.744 | 81.611.850 |
| Estoques | 58.291.435 | 47.709.496 | 95.156.699 | 85.712.903 | Obrigações sociais e tributárias | 17.113.713 | 16.235.847 | 22.342.105 | 23.630.283 |
| Impostos a recuperar | 24.432.641 | 10.313.093 | 30.035.444 | 14.148.559 | Dividendos, JSCP e participações no resultado a pagar | 50.518.477 | 29.808.375 | 68.150.700 | 48.677.900 |
| Adiantamentos | 1.339.300 | 1.392.025 | 1.759.844 | 2.280.809 | Antecipações de clientes, comissões a liberar e outras obrigações | 18.561.515 | 12.996.850 | 23.345.964 | 19.825.385 |
| Outros créditos | 9.004.439 | 10.156.422 | 3.953.021 | 6.199.671 | Total do passivo circulante | 215.383.082 | 176.350.054 | 265.879.594 | 241.829.972 |
| Total do ativo circulante | 315.753.049 | 278.495.913 | 427.170.871 | 412.742.518 | Não circulante | | | | |
| Não circulante | | | | | Empréstimos e financiamentos | 102.178.048 | 86.303.072 | 98.377.702 | 119.526.401 |
| Depósitos judiciais | 21.298 | 21.298 | 26.662 | 26.298 | Partes relacionadas | 2.541.722 | 2.498.624 | 2.018.265 | 2.407.623 |
| Partes relacionadas | 1.689.677 | 1.783.839 | 8.238 | 6.279 | Provisão para contingências | 70.683 | 671.058 | 147.329 | 848.154 |
| Impostos diferidos | 58.443.330 | 48.715.190 | 60.509.747 | 49.902.632 | Total do passivo não circulante | 104.790.453 | 89.472.754 | 100.543.296 | 122.782.178 |
| Impostos a recuperar | 20.188.925 | 40.631.001 | 24.664.764 | 44.524.117 | Patrimônio líquido | | | | |
| Contas a receber de clientes | 1.006.512 | 1.198.229 | 1.006.512 | 1.198.229 | Capital social | 230.000.000 | 136.341.332 | 230.000.000 | 136.341.332 |
| Outros créditos | 119.039 | 222.107 | 151.716 | 291.328 | Ações em tesouraria | (3.223.277) | (3.223.277) | (3.223.277) | (3.223.277) |
| Total do realizável a longo prazo | 81.468.781 | 92.571.664 | 86.367.639 | 95.948.883 | Reservas de capital | 237.704 | 237.704 | 237.704 | 237.704 |
| Investimentos | 98.951.596 | 102.147.980 | 90.271 | 64.341 | Reservas de lucros | 61.636.121 | 149.685.902 | 61.636.121 | 149.685.902 |
| Imobilizado | 106.594.731 | 71.859.971 | 128.314.282 | 127.262.643 | Patrimônio líquido atribuído aos acionistas da controladora | 288.650.548 | 283.041.661 | 288.650.548 | 283.041.661 |
| Intangível | 6.055.926 | 3.788.941 | 18.271.225 | 16.007.351 | Patrimônio líquido atribuído aos acionistas não controladores | - | - | 5.140.850 | 4.371.925 |
| Total do ativo não circulante | 293.071.034 | 270.368.556 | 233.043.417 | 239.283.218 | Total do patrimônio líquido | 288.650.548 | 283.041.661 | 293.791.398 | 287.413.586 |
| Total do ativo | 608.824.083 | 548.864.469 | 660.214.288 | 652.025.736 | Total do passivo e patrimônio líquido | 608.824.083 | 548.864.469 | 660.214.288 | 652.025.736 |

Demonstrações de resultados Exercícios findos em 31 de dezembro de 2025 e 2024 (Em Reais)

| Receita operacional líquida | Controladora | | Consolidado | |
|---|--------------------|--------------------|--------------------|--------------------|
| | 2025 | 2024 | 2025 | 2024 |
| Custos dos produtos e mercadorias vendidos | (417.934.498) | (308.089.645) | (407.614.124) | (375.680.472) |
| Lucro bruto | 249.622.143 | 231.627.707 | 359.672.200 | 349.349.283 |
| Despesas com vendas, marketing, gerais e administrativas | (235.181.182) | (229.506.071) | (314.869.809) | (303.083.422) |
| Outras receitas, despesas e participação empregados | 2.112.776 | 2.428.604 | 4.506.669 | 933.025 |
| Equivalência patrimonial | 27.245.003 | 34.877.274 | - | - |
| Resultado antes das despesas/receitas financeiras e tributos | 43.798.740 | 39.427.514 | 49.309.060 | 47.198.886 |
| Resultado financeiro, Imposto de Renda e Contribuição Social | 865.076 | 4.302.027 | (899.056) | (2.702.883) |
| Lucro líquido do exercício | 44.663.816 | 43.729.541 | 48.410.004 | 44.496.003 |
| Atribuído a: | | | | |
| Participação da controladora | | | 44.663.816 | 43.729.541 |
| Participação dos não controladores | | | 3.746.188 | 766.462 |
| Lucro por Ação: | 35.589 | 34.844 | | |

Demonstração das mutações do patrimônio líquido Exercícios findos em 31 de dezembro de 2025 e 2024 (Em Reais)

| | Reservas de Capital | | Reservas de Lucros | | | | Lucros acumulados | Patrimônio líquido atribuído aos controladores | Patrimônio líquido atribuído aos não controladores | Patrimônio líquido |
|---|---------------------|---------------------|-------------------------------|-------------------------------|-------------------------------|-------------------|-------------------|--|--|--------------------|
| | Capital social | Ações em tesouraria | Correção monetária de capital | Reserva de incentivos fiscais | Reserva de retenção de lucros | Reserva legal | | | | |
| Em 31 de dezembro de 2023 | 140.000.000 | (3.275.752) | 237.704 | 32.719.423 | 62.063.459 | 22.396.850 | - | 254.141.684 | - | 254.141.684 |
| Reversão dividendos distribuídos exercício 2023 | | | | | 1.617.328 | | | 1.617.328 | | 1.617.328 |
| Cisão parcial conforme Ato Societário de 30/04/2024 | (3.658.668) | | | | | | | (3.658.668) | | (3.658.668) |
| Integralização por subscrição de ações em tesouraria em cisão parcial | | 52.475 | | | | | | 52.475 | | 52.475 |
| Resultado do exercício | | | | | | | 43.729.541 | 43.729.541 | 766.462 | 44.496.003 |
| Integralização de capital | | | | | | | | | 3.605.463 | 3.605.463 |
| Constituição da reserva legal | | | | | | 2.186.477 | | (2.186.477) | | |
| Constituição de reserva de incentivos fiscais de controladas | | | | 448.878 | | | | (448.878) | | |
| Juros sobre o capital próprio imputados aos dividendos | | | | | | | 3.525.517 | (16.366.216) | (12.840.699) | (12.840.699) |
| Constituição de reserva de retenção de lucros | | | | | 24.727.970 | | | (24.727.970) | | |
| Em 31 de dezembro de 2024 | 136.341.332 | (3.223.277) | 237.704 | 33.168.301 | 88.408.757 | 24.583.327 | 3.525.517 | 283.041.661 | 4.371.925 | 287.413.586 |
| Aumento de Capital - AGE 17/12/2025 | 93.658.668 | | | (37.603.085) | (56.055.583) | | | | | |
| Pagamento de dividendos referente a lucros de exercícios anteriores | | | | | | | (3.525.517) | (3.525.517) | (8.834) | (3.534.351) |
| Resultado do exercício | | | | | | | 44.663.816 | 44.663.816 | 3.746.188 | 48.410.004 |
| Constituição da reserva legal | | | | | | 2.233.190 | | (2.233.190) | | |
| Constituição de reserva de Incentivos fiscais | | | | 4.434.784 | (4.434.784) | | | | | |
| Constituição de reserva de incentivos fiscais de controladas | | | | 1.378.861 | | | | (1.378.861) | | |
| Juros sobre o capital próprio creditados | | | | | | | (23.529.412) | (23.529.412) | | (23.529.412) |
| Dividendos distribuídos | | | | | (12.000.000) | | | (12.000.000) | (2.968.429) | (14.968.429) |
| Constituição de reserva de retenção de lucros | | | | | 17.522.353 | | | (17.522.353) | | |
| Em 31 de dezembro de 2025 | 230.000.000 | (3.223.277) | 237.704 | 1.378.861 | 33.440.743 | 26.816.517 | - | 288.650.548 | 5.140.850 | 293.791.398 |

"As Demonstrações Contábeis desta empresa foram auditadas pela MARTINELLI AUDITORES, foram elaboradas de acordo com as normas contábeis vigentes, sua íntegra encontra-se à disposição dos acionistas na sede da empresa."

PUBLICIDADE LEGAL É COM A GENTE.



AVISO DE RETIFICAÇÃO DE LICITAÇÃO
- PREGÃO ELETRÔNICO Nº 013/2026 -
90013/2026

O Tribunal de Contas do Estado de Santa Catarina torna público que retificou o edital do **Pregão Eletrônico 013/2026**, do tipo menor preço, que tem por objeto o fornecimento e montagem de cadeiras giratórias e fixas, por meio do **sistema de registro de preços**, para o Tribunal de Contas do Estado de Santa Catarina, de acordo com as especificações, quantitativos e condições, bem como preço máximo relacionados no Termo de Referência. A data de abertura da sessão pública foi alterada para 07/04/2026, às 14:00 horas, por meio do site www.compras.gov.br, código UASG: 925395, número da Licitação no sistema 90013/2026. O Edital retificado poderá ser retirado no site www.compras.gov.br, código UASG: 925395, número da Licitação 90013/2026, no site <https://www.portaldecompras.sc.gov.br/#/>, órgão: Tribunal de Contas do Estado de Santa Catarina, Pregão Eletrônico nº 013/2026, ou no PNCP no link: <https://pnpc.gov.br/app/editais/83279448000113/2026/32>. Informações e esclarecimentos acerca desta licitação poderão ser obtidos através do e-mail pregoeiro@tcesc.tc.br. Registrado no TCE com a chave: D38ECD0452BE3EEE5204D0690D4E293F2CF2B682.

Florianópolis, 19 de março de 2026
Raul Fernando Fernandes Teixeira
Diretor de Administração e Finanças



MUNICÍPIO DE BLUMENAU
CONCORRÊNCIA ELETRÔNICA Nº 06/2026


Objeto: Contratação de empresa para a execução de obra de requalificação viária do pavimento da Rua Santa Terezinha, bairro Progresso, Blumenau/SC, conforme especificações constantes no edital e seus anexos, sendo que os recursos para pagamento serão arcados por meio de Transferência Especial Voluntária, Portaria Conjunta SGG/SEF nº 67/2025, Processo SGPe SCC 15039/2025, SIE, Governo do Estado de Santa Catarina – SEMOB. Data de encerramento do envio de proposta eletrônica: até o dia 07 de abril de 2026, às 14h00min. Data início da sessão eletrônica: dia 07 de abril de 2026, às 14h15min. Local: Sistema COMPRASBR. Edital disponível no Portal <https://comprasbr.com.br/>, via e-mail: michaelpiton@blumenau.sc.gov.br e/ou no site oficial do Município <https://www.blumenau.sc.gov.br/participar-de-licitacoes>. Base Legal: Decreto Municipal nº 15.050/2023, Lei Federal: nº 14.133/2021. Blumenau, 19/03/2026. FERNANDO MARCELINO - Secretário Municipal de Administração.

Registrado no TCE/SC sob nº CC25D9AE46074A4E5696A3C129E6BAA4C4A74D72



PREFEITURA DE DIONÍSIO CERQUEIRA
Setor Municipal de Compras, Licitações e Contratos
Rua Santos Dumont, 413, Centro - CEP 89950-000
E-mail: compras@dionisiocerqueira.sc.gov.br
Fone: (49) 3644-9738

MUNICÍPIO DE DIONÍSIO CERQUEIRA
PREFEITURA MUNICIPAL
EDITAL CONCORRÊNCIA PRESENCIAL Nº 21/2026
JULGAMENTO: MENOR PREÇO POR LOTE
Código registro TCE: 6AE6737E434A47BB9DFE6C3A6AD8B-809FF1E1E07
O MUNICÍPIO DE DIONÍSIO CERQUEIRA, Estado de Santa Catarina, usando de suas atribuições legais, em conformidade com a Lei Federal 14.133/21, demais alterações vigentes, promove: Processo Licitatório nº 21/2026, Edital de Concorrência Presencial Nº 21/2026, Objeto: CONTRATAÇÃO DE EMPRESA ESPECIALIZADA PARA EXECUÇÃO DE OBRA DE CONSTRUÇÃO DA PRAÇA ESPORTIVA – CAMPO DA MARIA PRETA, INCLUINDO ARQUIBANCADA COBERTA, VESTIÁRIOS, DRENAGEM E ALAMBRADO, LOCALIZADO NO INTERIOR DO MUNICÍPIO DE DIONÍSIO CERQUEIRA – SC. Recebimento, abertura e julgamento às 09:00 horas do dia 06/04/2026, no Setor de Compras, Contratos e Licitações da Prefeitura Municipal, sito a Rua Santos Dumont, nº 413, Centro, Dionísio Cerqueira/SC. Informações complementares sobre o edital poderão ser obtidas na Prefeitura Municipal de Dionísio Cerqueira, no endereço supracitado, ou através do telefone (0xx49) 3644-6738 ou site: www.dionisiocerqueira.sc.gov.br. Dionísio Cerqueira/SC. BIANCA MOREIRA MARRAN BERTAMONI - PREFEITA MUNICIPAL



PREFEITURA MUNICIPAL DE ITAPOÁ
ERRATA E AVISO DE REABERTURA

PREGÃO Nº 04/2026 – REGISTRO DE PREÇO Nº 03/2025 - PROCESSO Nº 09/2026 - PORTAL DE COMPRAS DO GOVERNO FEDERAL Nº 90001/2026, o Município de Itapoá torna público a errata e reabertura da licitação supra, às **08:30m** do dia **23/03/2026**. A errata e aviso de reabertura encontra-se à disposição dos interessados na internet, no endereço licitacoes.itapoa.sc.gov.br na seção de licitações. Itapoá, 19 de Março de 2026.

THIAGO MARCEL BARBOSA SIMÕES
SECRETÁRIO DE TURISMO E CULTURA

MUNICÍPIO DE GUARUJÁ DO SUL
EDITAL DE PREGÃO ELETRÔNICO / SRP Nº 15/2026 / PA Nº 34/2026
O MUNICÍPIO DE GUARUJÁ DO SUL, Estado de SANTA CATARINA, usando de suas atribuições legais, em conformidade com a Lei nº 14.133, de 01 de abril de 2021, Lei Complementar nº 123, de 14 de dezembro de 2006 e Decreto nº 7.500 de 01 de dezembro de 2022, promove Processo Licitatório nº 15/2026, Edital de Pregão Eletrônico SRP nº 15/2026, objeto **REGISTRO DE PREÇO PARA AQUISIÇÃO DE EMPRESAS ESPECIALIZADAS NA CONFEÇÃO DE MATERIAIS ESPECÍFICOS (LEMBRANCINHAS) PARA SEREM OFERTADAS AO PÚBLICO ALVO, DURANTE A REALIZAÇÃO DE EVENTOS E CAMPANHAS DESENVOLVIDAS PELO MUNICÍPIO DE GUARUJÁ DO SUL, FUNDO MUNICIPAL DE ASSISTÊNCIA SOCIAL E FUNDO MUNICIPAL DE SAÚDE SENDO ENTREGUES AOS MUNICÍPIOS NAS DATAS COMEMORATIVAS, (DIA DAS CRIANÇAS, DIA DOS PROFESSORES, DIA DA MULHER, ENCONTROS DE GRUPOS, VACINAÇÃO DE CRIANÇAS, CAMPANHA DE OUTUBRO ROSA, NOVEMBRO AZUL, AÇÕES ODONTOLÓGICAS NAS ESCOLAS, ATIVIDADES RELACIONADAS A PREVENÇÃO DE DOENÇAS, ENTRE OUTRAS DATAS A SEREM PROGRAMADAS CONFORME O CALENDÁRIO DE EVENTOS)**.

Início das Propostas: às **08:00hrs** do dia **23/03/2026**, Limite para Recebimento de Propostas: às **08:15hrs** do dia **06/04/2026** e Abertura das Propostas: às **08:30hrs**, Local: www.portaldecompraspublicas.com.br, Edital e anexos disponíveis no <https://guarujadosul.atende.net/cidadao> e site do **Portal de Compras Públicas**, maiores informações pelo e-mail compras.prefeitura@guarujadosul.sc.gov.br ou telefone 0xx49-3642-0122, no Departamento de Compras, no horário de expediente, site da Prefeitura de Guarujá Do Sul – SC.

AVISO DE LICITAÇÃO

O Fundo Municipal de Saúde de Santa Helena, Estado de Santa Catarina, por intermédio de seu Gestor, comunica aos interessados que está promovendo o Processo Licitatório nº 06/2026, na modalidade de Pregão Eletrônico nº 03/2026, para a seleção de propostas para REGISTRO DE PREÇOS PARA FUTURA E EVENTUAL CONTRATAÇÃO DE EMPRESA PARA PRESTAR SERVIÇOS DE CONSULTAS MÉDICAS ESPECIALIZADA EM PSIQUIATRIA, CARDIOLOGIA COM EXAME DE ELETROCARDIOGRAMA E TESTE ERGOMÉTRICO, PARA ATENDER A DEMANDA DE PACIENTES QUE NECESSITAM DE ATENDIMENTO ESPECIALIZADO NA UNIDADE BÁSICA DE SAÚDE DO MUNICÍPIO DE SANTA HELENA - SC. RECEBIMENTO DAS PROPOSTAS: das 07h30min do dia 20/03/2026 até as 08h15min horas do dia 06/04/2026. INÍCIO DA SESSÃO DE DISPUTA DE PREÇOS: às 08h20min horas do dia 06/04/2026. INFORMAÇÕES COMPLEMENTARES: O Edital, em inteiro teor e seu anexo, está à disposição dos interessados nos sites www.portaldecompraspublicas.com.br e www.santahelena.sc.gov.br, ou no Departamento de Compras, situado na Rua Dom Feliciano, 476, de 2ª a 6ª feira, das 07h30min às 11h30min e 13h00min às 17h00min. Informações através do email: compras@santahelena.sc.gov.br ou telefone (49) 3633-0009 – (49) 3633-0111 (WhatsApp).

Santa Helena - SC, 19 de março de 2026.

SERGIO INACIO BUCHE
GESTOR DO FUNDO MUNICIPAL DA SAÚDE

EDITAL RETIFICADO
ESTADO DE SANTA CATARINA
MUNICÍPIO DE SÃO MIGUEL DO OESTE
PREFEITURA MUNICIPAL DE SÃO MIGUEL DO OESTE
PROCESSO LICITATÓRIO Nº 18/2026
CONCORRÊNCIA ELETRÔNICA Nº 02/2026

O Município de São Miguel do Oeste/SC, a partir da Secretária de Administração, Finanças e Gestão de Pessoas, leva ao conhecimento dos interessados que fará realizar licitação na modalidade de Concorrência Eletrônica, tipo MENOR PREÇO POR LOTE.

OBJETO: CONTRATAÇÃO DE EMPRESA PARA PRESTAÇÃO DE SERVIÇOS DE MÃO DE OBRA COM FORNECIMENTO DE MATERIAIS PARA EXPANSÃO DA ILUMINAÇÃO PÚBLICA EM RUAS DO PERÍMETRO URBANO, DO CEMITÉRIO MUNICIPAL SÃO MIGUEL E ALMAS E DO CAMPO DO BAIRRO JARDIM PEPERI DO MUNICÍPIO DE SÃO MIGUEL DO OESTE/SC, DE ACORDO COM OS PROJETOS, MEMORIAIS DESCRITIVOS, CRONOGRAMA FÍSICO FINANCEIRO, PLANILHAS ORÇAMENTÁRIAS E ANEXO I, TERMO DE REFERÊNCIA DO EDITAL.

Cadastro das propostas: Às 08h do dia 20 de março de 2026 até às 13h45 do dia 06 de abril de 2026.

Abertura da sessão pública: Às 14h do dia 06 de abril de 2026. Licitação regida pela Lei Federal nº 14.133/2021. Maiores informações poderão ser obtidas junto ao Departamento de Compras desta Municipalidade, sito a Rua Marclio Dias, nº 1199, telefone (0xx49) 3631-2006, e o edital consta na íntegra no site: www.portaldecompraspublicas.com.br, no qual os fornecedores deverão cadastrar as propostas e acompanhar a sessão pública, e no site www.saomiguel.sc.gov.br.

Código registro TCE: CB4340E14EB0B33156BD795DD85337378A499BA2
São Miguel do Oeste/SC, 19 de março de 2026.
THAÍS JALINE SIPPERT COSTA
Secretaria de Administração, Finanças e Gestão de Pessoas

PREFEITURA MUNICIPAL DE ITAPOÁ
AVISO DE LICITAÇÃO

O Município de Itapoá/SC torna público que fará realizar no dia **07/04/2026 às 08h30min**, licitação na modalidade **PREGÃO ELETRÔNICO Nº 12/2026 - PROCESSO Nº 29/2026**, para a **Contratação de empresa especializada para prestação de serviços terceirizados de sepultador**, no Portal de Compras do Governo Federal - www.gov.br/compras/pt-br, UASG 989985. O Edital e seus anexos poderão ser retirados através do site <https://licitacoes.itapoa.sc.gov.br/>, e/ou www.gov.br/compras/pt-br, ou na Secretaria de Administração/Gerência de Compras, Licitações Contratos e Almoxarifado, das 07h30min às 13h30min. Itapoá, 19 de março de 2026.

DIOGO EDUARDO DE LATORRE GONÇALVES
SECRETÁRIO DE INFRAESTRUTURA

PREFEITURA MUNICIPAL DE PENHA
ESTADO DE SANTA CATARINA
AVISO DE EDITAL
PROCESSO LICITATÓRIO Nº 017/2026 – PMP – MULTIENTIDADE

PREGÃO ELETRÔNICO Nº 017/2026 – PMP – MULTIENTIDADE
Objeto: CONTRATAÇÃO DE EMPRESA ESPECIALIZADA NA LOCAÇÃO DE SISTEMA WEB INTEGRADO DE GESTÃO PÚBLICA MUNICIPAL, EM NUVEM, INCLUINDO SERVIÇOS COMPLEMENTARES IMPLANTAÇÃO, MANUTENÇÃO (CORRETIVA, ADAPTATIVA E EVOLUTIVA), SUPORTE TÉCNICO E TREINAMENTO DE SERVIDORES PÚBLICOS MUNICIPAIS, ARMAZENAMENTO E SEGURANÇA DA INFORMAÇÃO, A FIM DE ATENDER A DEMANDA OPERACIONAL E AS NECESSIDADES DA PREFEITURA MUNICIPAL, FUNDOS, FUNDAÇÕES E CÂMARA MUNICIPAL DE PENHA.

Início de Entrega das Propostas: 19/03/2026 às 13h30min.
Término do Recebimento das Propostas: 07/04/2026 às 08h25min.
Início da Sessão de Disputa de Preços: 07/04/2026 às 08h30.
Coordenação do Processo: Pregoeira Suzan E. C. B. de Borba. O inteiro teor deste Edital e de seus anexos encontra-se à disposição dos interessados na sede da Prefeitura Municipal de Penha, e no site <https://penha.atende.net/cidadao>. Demais informações poderão ser obtidas na Secretaria da Administração, à Avenida Antônio Joaquim Tavares, 94, sala 22, Centro – Penha/SC, ou através do fone (47) 3170-3803. Horário de atendimento: das 08:00h às 12:00 e das 13:30 às 17:30h.

Penha/SC, 19 de março de 2026.
LEANDRO DA SILVA
Secretário de Administração e finanças

GOVERNO DE ARAQUARI
PREFEITURA MUNICIPAL DE ARAQUARI/SC
AVISO DE ALTERAÇÃO

Edital de Concorrência Eletrônica Nº 112/2024
Objeto: Contratação de empresa especializada para Construção da fase 01 do complexo esportivo e de lazer denominado Parque Parati no bairro Itinga, com fornecimento de todos os materiais necessários a execução da obra.

Fundamentação: Com base no Art. 54 da Lei Federal 14.133/2021, o presente Edital de Licitação será modificado, em razão de alterações nas Planilhas de Orçamento, de Cronograma Físico Financeiro e demais anexos, com novo Prazo para recebimento das propostas: Até as 08:00 h do dia 06/05/2026, permanecendo as demais cláusulas do edital inalteradas.

Informações: A íntegra da SEGUNDA RETIFICAÇÃO DO EDITAL e seus anexos poderão ser obtidos no endereço: Rua Coronel Almeida, nº 60 – Centro, ou no site www.araquari.atende.net, esclarecimentos pelo fone (47) 3447-7700.
Araquari/SC, 19/03/2026.

HERMES DEFAVERI
Secretário de Administração

PENHA
GOVERNO MUNICIPAL
PREFEITURA MUNICIPAL DE PENHA
ESTADO DE SANTA CATARINA
SECRETARIA DA ADMINISTRAÇÃO

MUNICÍPIO DE PENHA
ESTADO DE SANTA CATARINA
AVISO DE EDITAL
PROCESSO LICITATÓRIO Nº 011/2026 – FMS
PREGÃO ELETRÔNICO Nº 002/2026 – FMS

Objeto: Registro de preços para a futura aquisição de testes psicológicos, kits técnicos e folhas de aplicação não reutilizáveis destinados ao Serviço de Psicologia da Policlínica Municipal, para utilização nas avaliações psicológicas de crianças, adolescentes e adultos atendidos pela rede municipal de saúde. Início de Entrega das Propostas: 19/03/2026 às 13h30min. Término do Recebimento das Propostas: 06/04/2026 às 08h25min. Início da Sessão de Disputa de Preços: 06/04/2026 às 08h30. Coordenação do Processo: Pregoeira Suzan E. C. B. de Borba. O inteiro teor deste Edital e de seus anexos encontra-se à disposição dos interessados na sede da Prefeitura Municipal de Penha, e no site <https://penha.atende.net/cidadao>. Demais informações poderão ser obtidas na Secretaria da Administração, à Avenida Antônio Joaquim Tavares, 94, sala 22, Centro – Penha/SC, ou através do fone (47) 3170-3803. Horário de atendimento: das 08:00h às 12:00 e das 13:30 às 17:30h.

Penha/SC, 19 de março de 2026.
LEANDRO DA SILVA
Secretário de Administração e finanças

PROCESSO LICITATÓRIO Nº 58/2026 – CONCORRÊNCIA 03/2026
CONTRATAÇÃO DE EMPRESA ESPECIALIZADA PARA PAVIMENTAÇÃO DA RUA FRITZ SKOULA – TRECHO 01, NO MUNICÍPIO DE AGRONÔMICA, COMPREENDENDO A REALIZAÇÃO DE SERVIÇOS DE TERRAPLANAGEM, IMPLANTAÇÃO DE SISTEMA DE DRENAGEM PLUVIAL, PAVIMENTAÇÃO ASFÁLTICA, SINALIZAÇÃO VIÁRIA HORIZONTAL E VERTICAL, CONFORME PROJETOS, MEMORIAIS DESCRITIVOS, PLANILHAS ORÇAMENTÁRIAS E DEMAIS DOCUMENTOS TÉCNICOS, OBJETIVANDO EXECUÇÃO DE AÇÕES RELATIVAS À PORTARIA CONJUNTA SGG/SEF Nº 16/2025 – PROGRAMA SANTA CATARINA LEVADO A SÉRIO-2ª EDIÇÃO, CELEBRADO ENTRE O GOVERNO DO ESTADO DE SC E O MUNICÍPIO DE AGRONÔMICA/SC

Informações no Setor de Licitações da Prefeitura, fone (47) 3542-0166 ou e-mail: licitacao@agronomica.sc.gov.br. Agronômica/SC, 19/03/2026. Volnei Rodrigues. Prefeito Municipal

MUNICÍPIO DE MASSARANDUBA
ESTADO DE SANTA CATARINA
PROCESSO LICITATÓRIO Nº 038/2026
PREGÃO ELETRÔNICO Nº 038/2026


A Prefeitura de Massaranduba (SC) torna público que, conforme dispõe a Lei Federal 14.133/21, a Lei Complementar nº 123, de 14 de dezembro de 2006, o Decreto Municipal 5084/23 e suas alterações posteriores e pertinentes à matéria, fará realizar licitação na modalidade **PREGÃO ELETRÔNICO** com adjudicação **POR LOTE** do tipo **MENOR PREÇO**, sistema de **CONTRATAÇÃO DE SERVIÇOS INTEGRADOS DE GEOPROCESSAMENTO MULTIFINALITÁRIO PARA USO DA ADMINISTRAÇÃO PÚBLICA DO MUNICÍPIO DE MASSARANDUBA/SC**.

CADASTRO DE PROPOSTAS: A partir das 09h00min do dia 23 de março de 2026 até as 08h59min do dia 07 de abril de 2026 (horário de Brasília/DF)

ABERTURA E JULGAMENTO DAS PROPOSTAS: 09h00min do dia 07 de abril de 2026 (horário de Brasília/DF)

INFORMAÇÕES: a íntegra do edital e demais informações pertinentes ao certame estarão disponíveis nos sites <https://massaranduba.atende.net/autocatendimento>, www.portaldecompraspublicas.com.br e no Portal Nacional de Contratações Públicas – PNCP (https://pncp.gov.br/app/editais?c=&status=recebendo_propostas&pagina=1).

Massaranduba, 11 de março de 2026 – **MOACIR KÁSMIRSKI** – Prefeito Municipal





AVISO DE LICITAÇÃO
PREFEITURA MUNICIPAL DE IMBITUBA
PMI - MULTIENTIDADES
PROCESSO LICITATÓRIO Nº 27/2026
PREGÃO ELETRONICO (SRP) Nº 11/2026

A Prefeitura Municipal de Imbituba, por meio da **Secretaria Municipal de Gestão e Desburocratização – SEGED**, e demais Secretarias Municipais e demais Secretarias Municipais com fundamento na Lei nº 14.133/2021, e no Decreto Municipal nº 114/2024, torna público que fará realizar **PREGÃO**, na forma **ELETRÔNICA**, do tipo **MENOR PREÇO POR ITEM**, para a **“AQUISIÇÃO DE CARGAS DE GÁS LIQUEFEITO DE PETRÓLEO (GLP), ACONDICIONADAS EM RECIPIENTES P-13 (13 KG) E P-45 (45 KG), DESTINADAS AO ABASTECIMENTO DAS ESCOLAS, CENTROS MUNICIPAIS DE EDUCAÇÃO INFANTIL (CMEIS), DIRETORIA DE ESPORTES, SECRETARIA DE SAÚDE, POLÍCIA MILITAR, CORPO DE BOMBEIROS, E SECRETARIA DE ASSISTÊNCIA SOCIAL”**.

INÍCIO RECEBIMENTO DAS PROPOSTAS: 20/03/2026 às 09:59 HORAS.

ABERTURA DAS PROPOSTAS: 01/04/2026 às 10:00 HORAS

LOCAL: Portal de Compras Públicas – <https://www.portaldecompraspublicas.com.br>

Imbituba, 19 de março de 2026.

Giovane Ferreira Pereira

Secretário Municipal de Gestão e Desburocratização – SEGED



AVISO DE LICITAÇÃO

O Fundo Municipal de Saúde de Santa Helena, Estado de Santa Catarina, por intermédio de seu Gestor, comunica aos interessados que está promovendo o Processo Licitatório nº 07/2026, na modalidade de Pregão Eletrônico nº 04/2026, para a seleção de propostas para **CONTRATAÇÃO DE EMPRESA ESPECIALIZADA PARA PRESTAR SERVIÇOS DE CONTROLE DE QUALIDADE EXTERNO EM ANÁLISES CLÍNICAS COM FORNECIMENTO DE KITS NAS ÁREAS DE BIOQUÍMICA, HEMATOLOGIA, IMUNOLOGIA, URINÁLISE, PARASITOLOGIA, MICROBIOLOGIA E EDUCAÇÃO CONTINUADA DESTINADOS AO USO NO LABORATÓRIO DE ANÁLISES CLÍNICAS DA UNIDADE BÁSICA DE SAÚDE DO MUNICÍPIO DE SANTA HELENA - SC. RECEBIMENTO DAS PROPOSTAS:** das 07h30min do dia 20/03/2026 até as 08h15min horas do dia 07/04/2026. **INÍCIO DA SESSÃO DE DISPUTA DE PREÇOS:** às 08h20min horas do dia 07/04/2026. **INFORMAÇÕES COMPLEMENTARES:** O Edital, em inteiro teor e seu anexo, está à disposição dos interessados nos sites www.portaldecompraspublicas.com.br e www.santahelenasc.atende.net, ou no Departamento de Compras, situado na Rua Dom Feliciano, 476, de 2ª a 6ª feira, das 07h30min às 11h30min e 13h00min às 17h00min. Informações através do email: compras@santahelena.sc.gov.br ou telefone (49) 3633-0009 – (49) 3633-0111 (WhatsApp).

Santa Helena - SC, 19 de março de 2026.

SERGIO INACIO BUCHE
GESTOR DO FUNDO MUNICIPAL DA SAÚDE



AVISO DE LICITAÇÃO

O Município de Santa Helena, Estado de Santa Catarina, por intermédio do Prefeito Municipal, comunica aos interessados que está promovendo o Processo Licitatório nº 28/2026, na modalidade de Pregão Eletrônico nº 13/2026, para a seleção de propostas para **REGISTRO DE PREÇOS PARA A FUTURA E EVENTUAL CONTRATAÇÃO DE EMPRESA ESPECIALIZADA NA PRESTAÇÃO DE SERVIÇOS DE CAMINHÃO TIPO MUNCK/GUINDASTE, POR HORA TRABALHADA (INCLUINDO OPERADOR, COMBUSTÍVEL E MANUTENÇÃO), PARA EXECUÇÃO DE ATIVIDADES DE IÇAMENTO, MOVIMENTAÇÃO E TRANSPORTE DE CARGAS, EQUIPAMENTOS, PODA DE ÁRVORES E MANUTENÇÕES EM ALTURA, EM ATENDIMENTO ÀS DEMANDAS DAS SECRETARIAS DO MUNICÍPIO DE SANTA HELENA/SC. RECEBIMENTO DAS PROPOSTAS:** das 07h30min do dia 19/03/2026 até as 08h15min horas do dia 02/04/2026. **INÍCIO DA SESSÃO DE DISPUTA DE PREÇOS:** às 08h20min horas do dia 02/04/2026. **INFORMAÇÕES COMPLEMENTARES:** O Edital, em inteiro teor e seu anexo, está à disposição dos interessados nos sites www.portaldecompraspublicas.com.br e www.santahelenasc.atende.net, ou no Departamento de Compras, situado na Rua Dom Feliciano, 476, de 2ª a 6ª feira, das 07h30min às 11h30min e 13h00min às 17h00min. Informações através do email: compras@santahelena.sc.gov.br ou telefone (49) 3633-0009 – (49) 3633-0111 (WhatsApp).

Santa Helena - SC, 18 de março de 2026.

CLOVIS LAZAROTTO
PREFEITO MUNICIPAL



AVISO DE LICITAÇÃO
PREFEITURA MUNICIPAL DE IMBITUBA
PMI - MULTIENTIDADES
PROCESSO LICITATÓRIO Nº 28/2026
PREGÃO ELETRONICO (SRP) Nº 12/2026

A Prefeitura Municipal de Imbituba, por meio da **Secretaria Municipal Educação, Esporte e Juventude - SEDEJ**, e demais Secretarias Municipais com fundamento na Lei nº 14.133/2021, e no Decreto Municipal nº 114/2024, torna público que fará realizar **PREGÃO**, na forma **ELETRÔNICA**, do tipo **MENOR PREÇO POR ITEM**, para a **“CONTRATAÇÃO DE EMPRESA CREDENCIADA JUNTO AO DETRAN/SC, PARA O FORNECIMENTO DE PLACAS DE IDENTIFICAÇÃO VEICULAR NO PADRÃO MERCOSUL, INCLUINDO CONFECÇÃO E, QUANDO APLICÁVEL, A INSTALAÇÃO, DESTINADAS ÀS SECRETARIAS MUNICIPAIS E AOS ÓRGÃOS PÚBLICOS DO MUNICÍPIO DE IMBITUBA/SC, CONFORME ESPECIFICAÇÕES E QUANTIDADES ESTIMADAS NESTE TERMO DE REFERÊNCIA”**.

INÍCIO RECEBIMENTO DAS PROPOSTAS: 23/03/2026 às 09:59 HORAS.

ABERTURA DAS PROPOSTAS: 02/04/2026 às 10:00 HORAS

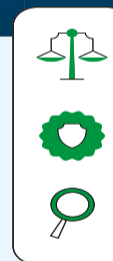
LOCAL: Portal de Compras Públicas – <https://www.portaldecompraspublicas.com.br>

Imbituba, 20 de março de 2026.

Josue Bilherva Espezim

Secretaria Municipal Educação, Esporte e Juventude - SEDEJ

O JORNAL CERTIFICA AS PUBLICAÇÕES
LEGAIS COM PONTUALIDADE E
TRANSPARÊNCIA, GARANTINDO
A SEGURANÇA JURÍDICA.
AFINAL, O JORNAL É LEGAL.



ACJ ASSOCIAÇÃO CATARINENSE DE JORNAIS

cenp Fórum da Autorregulação do Mercado Publicitário

ANJ ASSOCIAÇÃO NACIONAL DE JORNAIS

abra legal ASSOCIAÇÃO BRASILEIRA DAS AGENCIAS E VEÍCULOS ESPECIALIZADOS EM PUBLICIDADE LEGAL

adjoribr JORNAIS DO INTERIOR

PUBLICIDADE LEGAL É COM A GENTE.

AG A Gazeta

LIGUE (47) 3203-0022



A Gazeta



Aponte a câmera do seu celular para o QR Code para acessar a página de **Publicações Legais** no portal do jornal **A Gazeta** acesse através do link <https://gazetasbs.com.br/publicacoes-legais/>

